

TULA micro suspended

canopy trim

049-5715418F 005-3521018 002-90733



Projet / Type

Notes

Quantité / Date



Général

Plafond | Suspendu

noir profond | RAL 9005 ¹

cache-piton noir profond

IP20

694 lm

LED

2700 K

CRI ≥ 90

L90 / 50000 h

MacAdam initial ≤ 3 SDCM

R_g: 99 | R_f: 91 | R_{h-15}: 89

MR 0.54 | MDER 0.49

Optique

flood | angle de faisceau 44°

PstLM ≤ 1.0² 3 4 5 | SVM ≤ 0.4² 3 4 5

Electrique

DALI-2

CP2 | 220-240 V

système 11.3 W | luminaire 8.4 W

luminaire 82 lm/W ⁶

18 Vf | 500 mA

Physique

diamètre 47 mm | hauteur 500 mm

0.78 kg

Découpe

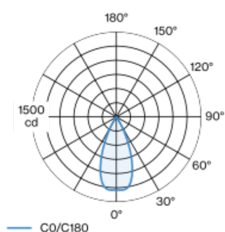
diamètre 65 mm

épaisseur min. du plafond 2 mm | épaisseur max. du plafond 25 mm

profondeur de l'encastrement 130 mm

Luminaire décoratif à suspension en aluminium ; surface thermolaquée noir profond ; suspension par câble de 1500 mm ; câble d'alimentation inclus (noir), recoupable à volonté ; refroidissement passif des LED par géométrie optimisée du radiateur ; avec technologie COB (Chip on Board) pour efficacité maximale ; pas de formation d'ombres multiples ; couleur de lumière 2700 K ; binning initialement MacAdam ≤ 3 SDCM ; CRI ≥ 90 ; min. 90 % du flux lumineux au bout de 50000 heures de service ; LEDs à efficacité énergétique avec rendu élevé des couleurs ; bon effet anti-éblouissement grâce au point lumineux en retrait ; incl. optique lentille de grande qualité ; caractéristique de rayonnement précise avec angle de diffusion 44° ; indice de protection IP20 ; CP2 ; 220-240 V ; cache-piton encastré plafond avec bord continu noir profond ; approprié pour une épaisseur de plafond de 2-25 mm ; convertisseur DALI-2 inclus ; convertisseur externe pour fente plafond ; source lumineuse non remplaçable ; dispositif de commande remplaçable par un professionnel agréé ;

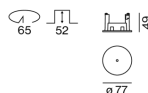
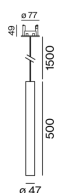
Répartition de la lumière



flood 44°

| h (m) | E0° (lx) | ø (m) |
|-------|----------|-------|
| 1 | 1290 | 0.82 |
| 2 | 320 | 1.64 |
| 3 | 140 | 2.45 |
| 4 | 80 | 3.27 |
| 5 | 50 | 4.09 |

Dessin de fabrication



¹ Code RAL ² soft lens BO 45 007-1965980

³ wallwasher lens BO 45 007-1965780

⁴ oval lens BO 45 007-1965880

⁵ Valeur du produit contenant à pleine charge (non atténué)

⁶ y compris la prise en compte des pertes optiques et des pertes de l'unité de contrôle interne

Notice de montage



Calculateur d'éclairage

