

BO 45 semi-recessed

049-613051XF 002-90724



Projet / Type

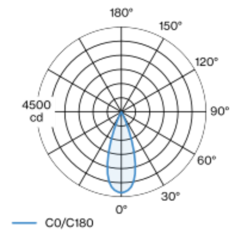
Notes

Quantité / Date



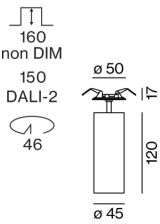
Spot cylindrique en aluminium ; surface thermolaquée couleurs spéciales ; pivotant à 350° et orientable à 90° ; variante encastrée avec bord continu ; approprié pour une épaisseur de plafond de 2-25 mm ; refroidissement passif des LED par géométrie optimisée du radiateur ; avec technologie COB (Chip on Board) pour efficacité maximale ; pas de formation d'ombres multiples ; couleur de lumière 3000 K ; binning initialement MacAdam ≤ 2 SDCM ; CRI ≥ 90 ; min. 80 % du flux lumineux au bout de 50000 heures de service ; LEDs à efficacité énergétique avec rendu élevé des couleurs ; réflecteur de grande qualité, métallisée à l'aluminium avec optique facette ; caractéristique de rayonnement précise avec angle de diffusion 36° ; bon effet anti-éblouissement grâce au point lumineux en retrait ; élément optique disponible comme accessoire ; accessoires présentés séparément ; indice de protection IP20 ; CP2 ; 220-240 V ; convertisseur inclus, non dimmable ; convertisseur externe pour fente plafond, câblage continu adapté ; source lumineuse remplaçable par un professionnel agréé ; dispositif de commande remplaçable par un professionnel agréé ;

Répartition de la lumière



| flood 36° | | | |
|-----------|----------|-------|--|
| h (m) | EO° (lx) | ø (m) | |
| 1 | 4290 | 0.65 | |
| 2 | 1070 | 1.29 | |
| 3 | 480 | 1.94 | |
| 4 | 270 | 2.59 | |
| 5 | 170 | 3.23 | |

Dessin de fabrication



Général

Plafond | Demi-encastré

inclinaison max 90°

rotation 350°

couleurs spéciales

IP20

1440 lm

LED

3000 K

CRI ≥ 90

L80 / 50000 h

MacAdam initial ≤ 2 SDCM

R_g: 99 | R_f: 90 | R_{t(1-15)}: 87

MR 0.6 | MDER 0.54

Optique

flood | angle de faisceau 36°

PstLM ≤ 1.0^{1 2 3 4} | SVM ≤ 0.4^{1 2 3 4}

Electrique

non DIM

CP2 | 220-240 V

système 15.8 W | luminaire 13.4 W

luminaire 107 lm/W⁵

36 Vf | 400 mA

Physique

diamètre 45 mm | hauteur 149 mm

0.39 kg

Découpe

diamètre 46 mm

épaisseur min. du plafond 2 mm | épaisseur max. du plafond 25 mm

profondeur de l'encastrément 160 mm

¹ soft lens BO 45 007-1965980
² wallwasher lens BO 45 007-1965780
³ oval lens BO 45 007-1965880
⁴ Valeur du produit contenant à pleine charge (non atténué)
⁵ y compris la prise en compte des pertes optiques et des pertes de l'unité de contrôle interne

Notice de montage



Calculateur d'éclairage



BO 45 semi-recessed

049-613051XF 002-90724



Projet / Type

Notes

Quantité / Date

Facteur de maintenance

| Temps de fonctionnement [h] | 10 000 | 20 000 | 30 000 | 40 000 | 50 000 |
|-----------------------------|-------------------------------------|--------|-------------------|--|--------|
| LLMF | 0.964 | 0.923 | 0.884 | 0.847 | 0.811 |
| LSF | 1 | 1 | 1 | 1 | 1 |
| MF | LMF × RSMF × LLMF × LSF | | RSMF ^a | Facteur de maintenance des parois du local | |
| MF | Facteur de maintenance | | LLMF | Facteur de maintenance du flux lumineux | |
| LMF ^a | Facteur de maintenance du luminaire | | LSF | Facteur de survie des lampes | |

^a Selon "CIE 97, Maintenance of indoor electric lighting systems", 2005, ISBN 3-900-734-34-8. Les valeurs doivent être déterminées par le planificateur.

Types de disjoncteurs

| Type de disjoncteur automatique | Nombre de luminaires |
|---------------------------------|----------------------|
| B10 | 31 |
| B13 | 40 |
| B16 | 50 |
| B20 | 62 |
| B25 | 78 |
| C10 | 52 |
| C13 | 67 |
| C16 | 85 |
| C20 | 104 |
| C25 | 130 |

Composants

POWER SUPPLY

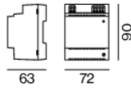
| | |
|------------|----------------------|
| L-L-H (MM) | NUMÉRO(S) ARTICLE(S) |
| 180-30-21 | 002-90724 |



Accessoires électriques en option

DIN RAIL POWER SUPPLY

| | |
|------------|----------------------|
| L-L-H (MM) | NUMÉRO(S) ARTICLE(S) |
| 72-90-63 | 005-6520210 |



DIN RAIL LED DRIVER

| | | |
|---------------------------------|------------|----------------------|
| TYPE | L-L-H (MM) | NUMÉRO(S) ARTICLE(S) |
| 2 × 42W 48V DC UOUT 10–40 V | 36-88-59 | 005-6121030 |



Accessoires optiques

HONEYCOMB LOUVER

| | | |
|--------------|--------|----------------------|
| COULEUR | Ø (MM) | NUMÉRO(S) ARTICLE(S) |
| noir profond | 42 | 007-1965188 |



BO 45 semi-recessed

049-613051XF 002-90724



Projet / Type

Notes

Quantité / Date

Accessoires optiques

OVAL LENS

| Ø (MM) | NUMÉRO(S) ARTICLE(S) |
|--------|----------------------|
| 42 | 007-1965880 |



SOFT LENS

| Ø (MM) | NUMÉRO(S) ARTICLE(S) |
|--------|----------------------|
| 42 | 007-1965980 |



WALLWASHER LENS

| Ø (MM) | NUMÉRO(S) ARTICLE(S) |
|--------|----------------------|
| 42 | 007-1965780 |

