

# BO 55 semi-recessed

049-6140417F 002-90726



Projet / Type

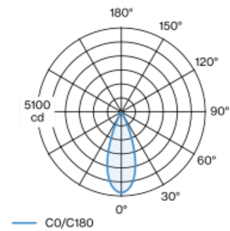
Notes

Quantité / Date



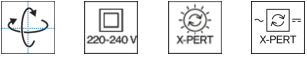
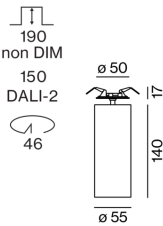
Spot cylindrique en aluminium ; surface thermolaquée blanc ; pivotant à 350° et orientable à 90° ; variante encastrée avec bord continu ; approprié pour une épaisseur de plafond de 2-25 mm ; refroidissement passif des LED par géométrie optimisée du radiateur ; avec technologie COB (Chip on Board) pour efficacité maximale ; pas de formation d'ombres multiples ; couleur de lumière 2700 K ; binning initialement MacAdam  $\leq 2$  SDCM ; CRI  $\geq 90$  ; min. 80 % du flux lumineux au bout de 50000 heures de service ; LEDs à efficacité énergétique avec rendu élevé des couleurs ; réflecteur de grande qualité, métallisé à l'aluminium avec optique facette ; caractéristique de rayonnement précise avec angle de diffusion 37° ; bon effet anti-éblouissement grâce au point lumineux en retrait ; élément optique disponible comme accessoire ; accessoires présentés séparément ; indice de protection IP20 ; CP2 ; 220-240 V ; convertisseur inclus, non dimmable ; convertisseur externe pour fente plafond, câblage continu adapté ; source lumineuse remplaçable par un professionnel agréé ; dispositif de commande remplaçable par un professionnel agréé ;

## Répartition de la lumière



| flood 37° |          |       |  |
|-----------|----------|-------|--|
| h (m)     | EO° (lx) | ø (m) |  |
| 1         | 4920     | 0.67  |  |
| 2         | 1230     | 1.34  |  |
| 3         | 550      | 2.01  |  |
| 4         | 310      | 2.68  |  |
| 5         | 200      | 3.35  |  |

## Dessin de fabrication



## Général

Plafond | Demi-encastré

inclinaison max 90°

rotation 350°

blanc | RAL 9016 <sup>1</sup>

IP20

1800 lm

luminaire 86 lm/W <sup>2</sup>

## LED

2700 K

CRI  $\geq 90$

L80 / 50000 h

MacAdam initial  $\leq 2$  SDCM

R<sub>g</sub>: 99 | R<sub>r</sub>: 91 | R<sub>(1-15)</sub>: 89

MR 0.53 | MDER 0.48

## Optique

flood | angle de faisceau 37°

PstLM  $\leq 1.0$  <sup>3</sup> | SVM  $\leq 0.4$  <sup>3</sup>

## Electrique

non DIM

CP2 | 220-240 V

système 24.7 W | luminaire 21.0 W

36 Vf | 600 mA

## Physique

diamètre 55 mm | hauteur 159 mm

0.45 kg

## Découpe

diamètre 46 mm

épaisseur min. du plafond 2 mm | épaisseur max. du plafond 25 mm

profondeur de l'encastrément 190 mm

<sup>1</sup> Code RAL  
<sup>2</sup> y compris la prise en compte des pertes optiques et des pertes de l'unité de contrôle interne  
<sup>3</sup> Valeur du produit contenant à pleine charge (non atténué)

## Notice de montage



## Calculateur d'éclairage

