

TULA nano suspended

canopy trimless


049-5710414M 005-3511017 002-90732



Projet / Type

Notes

Quantité / Date



Général

Plafond | Suspendu

chrome

cache-piton blanc signalisation

IP20

790 lm

luminaire 89 lm/W ¹

LED

2700 K

CRI ≥ 90

MacAdam initial ≤ 2 SDCM

R_g: 97 | R_f: 91 | R_{f(1-15)}: 87

MR 0.52 | MDER 0.47

Optique

medium | angle de faisceau 25°

PstLM ≤ 1.0 ² | SVM ≤ 0.4 ²

Electrique

non DIM

CP2 | 220-240 V

système 11.8 W | luminaire 8.9 W

18 Vf | 500 mA

Physique

diamètre 26 mm | hauteur 500 mm

0.71 kg

Découpe

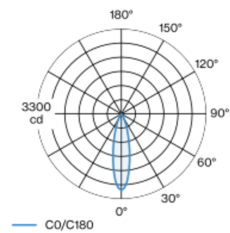
diamètre 65 mm

épaisseur min. du plafond 9 mm | épaisseur max. du plafond 25 mm

profondeur de l'encastrement 70 mm

Luminaire décoratif à suspension en aluminium ; surface chrome poli ; suspension par câble de 1500 mm ; câble d'alimentation inclus (noir), recoupable à volonté ; refroidissement passif des LED par géométrie optimisée du radiateur ; avec technologie COB (Chip on Board) pour efficacité maximale ; pas de formation d'ombres multiples ; couleur de lumière 2700 K ; binning initialement MacAdam ≤ 2 SDCM ; CRI ≥ 90 ; LEDs à efficacité énergétique avec rendu élevé des couleurs ; bon effet anti-éblouissement grâce au point lumineux en retrait ; incl. optique lentille de grande qualité ; caractéristique de rayonnement précise avec angle de diffusion 25° ; indice de protection IP20 ; CP2 ; 220-240 V ; cache-piton pour encastrement sans bord en plafond en placoplâtre ; approprié pour une épaisseur de plafond de 9-25 mm ; outil de montage spécial pour faciliter la mise en place du boîtier sans rebord proposé comme accessoire ; accessoires présentés séparément ; convertisseur inclus, non dimmable ; convertisseur externe pour fente plafond ; source lumineuse non remplaçable ; dispositif de commande remplaçable par un professionnel agréé ;

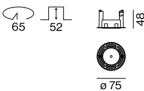
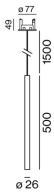
Répartition de la lumière



medium 25°

h (m)	E0° (lx)	ø (m)
1	2970	0.44
2	740	0.89
3	330	1.33
4	190	1.77
5	120	2.22

Dessin de fabrication



¹ y compris la prise en compte des pertes optiques et des pertes de l'unité de contrôle interne

² Valeur du produit contenant à pleine charge (non atténué)

Notice de montage



Calculateur d'éclairage



TULA nano suspended

canopy trimless

049-5710414M 005-3511017 002-90732



Projet / Type

Notes

Quantité / Date

Types de disjoncteurs

Type de disjoncteur automatique	Nombre de luminaires
B10	57
B13	75
B16	92
B20	115
C10	57
C13	75
C16	92
C20	115

Composants

MOUNTING SET trimless

COULEUR	Ø (MM)	NUMÉRO(S) ARTICLE(S)
blanc signalisation	75	005-3511017

POWER SUPPLY

L-L-H (MM)	NUMÉRO(S) ARTICLE(S)
65-39-20	002-90732

Accessoires de montage

SPECIAL MOUNTING TOOL

TYPE	Ø (MM)	NUMÉRO(S) ARTICLE(S)
nécessaire pour installer le boîtier d'encastrement sans bord	100	063-8912110

RING CEILING MOUNTED

COULEUR	Ø (MM)	NUMÉRO(S) ARTICLE(S)
blanc signalisation	50	050-0510217
noir profond	50	050-0510218

HOOK

COULEUR	Ø (MM)	NUMÉRO(S) ARTICLE(S)
blanc signalisation	18	050-0510317
noir profond	18	050-0510318

Accessoires électriques en option

DIN RAIL POWER SUPPLY

L-L-H (MM)	NUMÉRO(S) ARTICLE(S)
72-90-63	005-6520210

DIN RAIL LED DRIVER

TYPE	L-L-H (MM)	NUMÉRO(S) ARTICLE(S)
2x42W 48V DC UOUT 10-40V	36-88-59	005-6121030



[049-5710414M 005-3511017 002-90732] Les caractéristiques techniques sont des valeurs assignées pour une température de couleur initiale de +/- 10% et celles de puissance électrique connectée à une température de couleur initiale de +/- 10% et celles de température de couleur initiale de +/- 150 kelvins. Nous déclinons toute responsabilité relativement à d'éventuelles erreurs d'impression. Les CGV de XAL GmbH s'appliquent.
© XAL GmbH · Auer-Welsbach-Gasse 36 · 8055 Graz · Austria · www.xal.com

TULA nano suspended

canopy trimless

049-5710414M 005-3511017 002-90732



Projet / Type

Notes

Quantité / Date

Accessoires optiques

OVAL LENS

Ø (MM)	NUMÉRO(S) ARTICLE(S)
42	007-1965880



SOFT LENS

Ø (MM)	NUMÉRO(S) ARTICLE(S)
42	007-1965980



WALLWASHER LENS

Ø (MM)	NUMÉRO(S) ARTICLE(S)
42	007-1965780

