

# OPAL HIGH PERFORMANCE

MOVE IT 25  
050-0214518H



Projet / Type \_\_\_\_\_

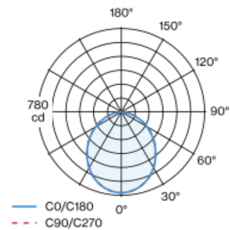
Notes \_\_\_\_\_

Quantité / Date \_\_\_\_\_



Elément lumineux linéaire en PMMA ; l'élément d'éclairage peut être inséré et déplacé sans outil grâce au support magnétique + verrouillage ; affleurant dans le système de profilés ; alimentation électrique via le profilé de rail électrique MOVE IT System ; protection Hot Plug ; diffuseur PMMA, à éclairage parfaitement homogène, satiné ; refroidissement passif des LED par géométrie optimisée du radiateur ; avec technologie CSP (Chip-Scale-Packaging) pour efficacité maximale ; couleur de lumière 3000 K ; binning initialement MacAdam  $\leq 3$  SDCM ; CRI  $\geq 90$  ; min. 85 % du flux lumineux au bout de 50000 heures de service ; LEDs à efficacité énergétique avec rendu élevé des couleurs ; indice de protection IP20 ; CP3 ; 48 V ; non gradable ; source lumineuse non remplaçable ;

## Répartition de la lumière



## Dessin de fabrication



### Général

Plafond / mur | Rail \_\_\_\_\_

IP20 \_\_\_\_\_

1940 lm \_\_\_\_\_

insert optique 130 lm/W \_\_\_\_\_

### LED

3000 K \_\_\_\_\_

CRI  $\geq 90$  \_\_\_\_\_

L85 / 50000 h \_\_\_\_\_

MacAdam initial  $\leq 3$  SDCM \_\_\_\_\_

R<sub>g</sub>: 99 | R<sub>f</sub>: 91 | R<sub>(1-15)</sub>: 89 \_\_\_\_\_

MR 0.61 | MDER 0.55 \_\_\_\_\_

### Optique

High Performance Opal | opal (lambertsch) \_\_\_\_\_

PstLM  $\leq 1.0$  <sup>1</sup> | SVM  $\leq 0.4$  <sup>2</sup> \_\_\_\_\_

### Electrique

non DIM \_\_\_\_\_

CP3 | 48 V \_\_\_\_\_

luminaire 21.3 W \_\_\_\_\_

insert optique 14.9 W \_\_\_\_\_

### Physique

longueur 1205 mm | largeur 25 mm | hauteur 47 mm \_\_\_\_\_

0.5 kg \_\_\_\_\_

<sup>1</sup> Valeur du produit contenant à pleine charge (non atténué)  
<sup>2</sup> y compris la prise en compte des pertes optiques et des pertes de l'unité de contrôle interne

## Notice de montage



# OPAL HIGH PERFORMANCE

MOVE IT 25  
050-0214518H



Projet / Type

Notes

Quantité / Date

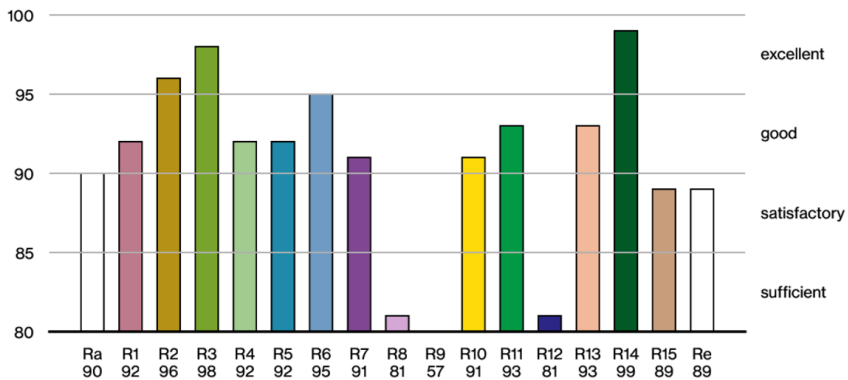
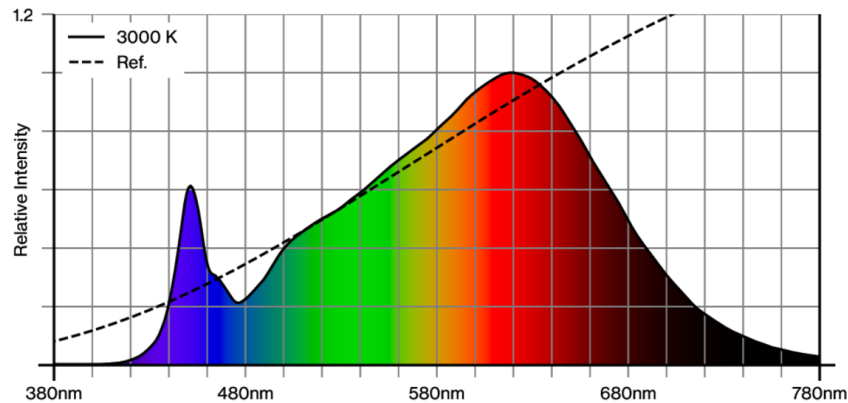
## Facteur de maintenance

Temps de fonctionnement [h]	10 000	20 000	30 000	40 000	50 000
LLMF	0.98	0.95	0.93	0.9	0.88
LSF	1	1	1	1	1

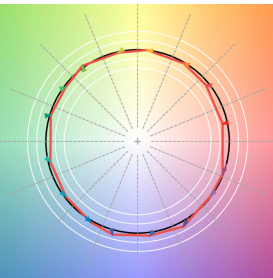
MF	LMF × RSMF × LLMF × LSF	RSMF <sup>a</sup>	Facteur de maintenance des parois du local
MF	Facteur de maintenance	LLMF	Facteur de maintenance du flux lumineux
LMF <sup>a</sup>	Facteur de maintenance du luminaire	LSF	Facteur de survie des lampes

<sup>a</sup> Selon "CIE 97, Maintenance of indoor electric lighting systems", 2005, ISBN 3-900-734-34-8. Les valeurs doivent être déterminées par le planificateur.

## Rendu des couleurs



## TM30 colour vector graphic



The black line represents the black body reference. The red line indicates the results of the test light source. The deviation from the test light source to the reference is shown and is marked by arrows. The shorter the arrows, the higher the color rendering.



[050-0214518H] Les caractéristiques techniques sont des valeurs assignées pour une température ambiante de 25°C. Les données de flux lumineux sont soumises à une tolérance initiale de +/- 10%, celles de puissance électrique connectée à une tolérance initiale de +/- 10% et celles de température de couleur initiale de +/- 150 kelvins. Nous déclinons toute responsabilité relativement à d'éventuelles erreurs d'impression. Les CGV de XAL GmbH s'appliquent.  
© XAL GmbH · Auer-Welsbach-Gasse 36 · 8055 Graz · Austria · [www.xal.com](http://www.xal.com)

03.08.2025