




Projet / Type _____

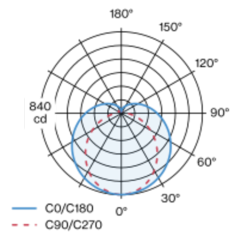
Notes _____

Quantité / Date _____

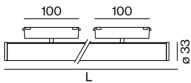


Elément d'éclairage cylindrique décoratif en aluminium et PMMA satiné pour un éclairage homogène ; surface noir anodisé ; l'élément d'éclairage peut être inséré et déplacé sans outil grâce au support magnétique + verrouillage ; convient à deux profilés MOVE IT 25 / 45 et un profilé MOVE IT 25 / 45 (disposition axiale) ; support orientable à 360° ; alimentation électrique via le profilé de rail électrique MOVE IT System ; protection Hot Plug ; refroidissement passif des LED par géométrie optimisée du radiateur ; avec technologie CSP (Chip-Scale-Packaging) pour efficacité maximale ; couleur de lumière 3000 K ; binning initialement MacAdam ≤ 3 SDCM ; CRI ≥ 80 ; min. 80 % du flux lumineux au bout de 50000 heures de service ; LEDs à efficacité énergétique avec rendu élevé des couleurs ; indice de protection IP20 ; CP3 ; 48 V ; non gradable ; source lumineuse remplaçable par un professionnel agréé ;

Répartition de la lumière



Dessin de fabrication



Général

Plafond / mur | Rail _____

rotation 360° _____

noir | RAL 9005 ¹ _____

IP20 _____

3790 lm _____

2100 lm/m _____

insert optique 171 lm/W ² _____

LED

3000 K _____

CRI ≥ 80 _____

L80 / 50000 h _____

MacAdam initial ≤ 3 SDCM _____

MR 0.54 | MDER 0.49 _____

Optique

opal (lamberts) _____

PstLM ≤ 1.0 ³ | SVM ≤ 0.4 ³ _____

Electrique

non DIM _____

CP3 | 48 V _____

luminaire 32 W _____

insert optique 22.2 W _____

18 W/m _____

Physique

longueur 1810 mm | largeur 33 mm | hauteur 33 mm _____

0.6 kg _____

¹ Code RAL ² y compris la prise en compte des pertes optiques.
³ Valeur du produit contenant à pleine charge (non atténué)

Notice de montage

