




Projet / Type

Notes

Quantité / Date



Elément d'éclairage cylindrique décoratif en aluminium et PMMA satiné pour un éclairage homogène ; surface noir anodisé ; l'élément d'éclairage peut être inséré et déplacé sans outil grâce au support magnétique + verrouillage ; convient à deux profilés MOVE IT 25 / 45 et un profilé MOVE IT 25 / 45 (disposition axiale) ; support orientable à 360° ; alimentation électrique via le profilé de rail électrique MOVE IT System ; protection Hot Plug ; refroidissement passif des LED par géométrie optimisée du radiateur ; avec technologie CSP (Chip-Scale-Packaging) pour efficacité maximale ; couleur de lumière 3000 K ; binning initialement MacAdam ≤ 3 SDCM ; CRI ≥ 80 ; min. 80 % du flux lumineux au bout de 50000 heures de service ; LEDs à efficacité énergétique avec rendu élevé des couleurs ; indice de protection IP20 ; CP3 ; 48 V ; DALI contrôle unique ; confort visuel sans scintillement par régulation analogique de l'intensité (valeur minimale 1%) ; source lumineuse remplaçable par un professionnel agréé ;



Général

Plafond / mur | Rail

rotation 360°

noir | RAL 9005 ¹

IP20

3790 lm

2100 lm/m

insert optique 171 lm/W ²

LED

3000 K

CRI ≥ 80

L80 / 50000 h

MacAdam initial ≤ 3 SDCM

MR 0.54 | MDER 0.49

Optique

opal (lambertsch)

PstLM ≤ 1.0 ³ | SVM ≤ 0.4 ³

Electrique

DALI-2 | 1 DALI Addr.

CP3 | 48 V

luminaire 32 W

insert optique 22.2 W

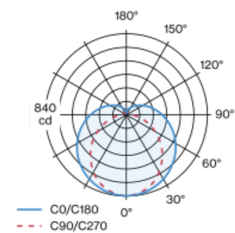
18 W/m

Physique

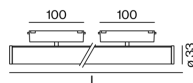
longueur 1810 mm | largeur 33 mm | hauteur 33 mm

0.6 kg

Répartition de la lumière



Dessin de fabrication



¹ Code RAL ² y compris la prise en compte des pertes optiques.

³ Valeur du produit contenant à pleine charge (non atténué)

Notice de montage

