

ARY rod suspended

MOVE IT 25 / 25 S / 45
050-0521538M



Projet / Type

Notes

Quantité / Date



Général

Plafond | Rail Suspendu

noir profond | RAL 9005

IP20

1020 lm

insert optique 85 lm/W

LED

3000 K

CRI ≥ 90

L90 / 50000 h

MacAdam initial ≤ 3 SDCM

R_g: 98 | R_f: 91 | R_{f1-15}: 89

MR 0.62 | MDER 0.56

Optique

medium | angle de faisceau 25°

PstLM ≤ 1.0 ¹ | SVM ≤ 0.4 ²

Electrique

DALI-2 | 1 DALI Addr.

CP3 | 48 V

luminaire 14.1 W

insert optique 12.0 W

Physique

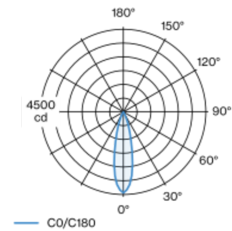
barre 1500 mm

diamètre 47 mm | hauteur 110 mm

0.45 kg

Elément lumineux décoratif en aluminium pour luminaire suspendu ; surface thermolaquée noir profond ; l'élément d'éclairage peut être inséré et déplacé sans outil grâce au support magnétique + verrouillage ; alimentation électrique via le profilé de rail électrique MOVE IT System ; protection Hot Plug ; suspension par barres de suspension profilées en U pouvant être raccourcies (noir profond) 1500 mm, conduit d'alimentation dans le profil en U ; refroidissement passif des LED par géométrie optimisée du radiateur ; avec technologie COB (Chip on Board) pour efficacité maximale ; pas de formation d'ombres multiples ; couleur de lumière 3000 K ; binning initialement MacAdam ≤ 3 SDCM ; CRI ≥ 90 ; min. 90 % du flux lumineux au bout de 50000 heures de service ; LEDs à efficacité énergétique avec rendu élevé des couleurs ; bon effet anti-éblouissement grâce au point lumineux en retrait ; incl. optique lentille de grande qualité ; caractéristique de rayonnement précise avec angle de diffusion 25° ; indice de protection IP20 ; CP3 ; 48 V ; DALI contrôle unique ; confort visuel sans scintillement par régulation analogique de l'intensité (valeur minimale 1%) ; source lumineuse non remplaçable ;

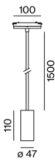
Répartition de la lumière



medium 25°

| h (m) | EO° (lx) | ø (m) |
|-------|----------|-------|
| 1 | 4410 | 0.44 |
| 2 | 1100 | 0.89 |
| 3 | 490 | 1.33 |
| 4 | 280 | 1.78 |
| 5 | 180 | 2.22 |

Dessin de fabrication



Notice de montage



Calculateur d'éclairage



ARY rod suspended

MOVE IT 25 / 25 S / 45

050-0521538M



Projet / Type

Notes

Quantité / Date

Facteur de maintenance

| Temps de fonctionnement [h] | 10 000 | 20 000 | 30 000 | 40 000 | 50 000 |
|-----------------------------|--------|--------|--------|--------|--------|
| LLMF | 0.98 | 0.97 | 0.96 | 0.95 | 0.94 |
| LSF | 1 | 1 | 1 | 1 | 1 |

| | | | |
|------------------|-------------------------------------|-------------------|--|
| MF | LMF × RSMF × LLMF × LSF | RSMF ^a | Facteur de maintenance des parois du local |
| MF | Facteur de maintenance | LLMF | Facteur de maintenance du flux lumineux |
| LMF ^a | Facteur de maintenance du luminaire | LSF | Facteur de survie des lampes |

^a Selon "CIE 97, Maintenance of indoor electric lighting systems", 2005, ISBN 3-900-734-34-8. Les valeurs doivent être déterminées par le planificateur.

Accessoires de montage

RING track mounted

| COULEUR | Ø (MM) | NUMÉRO(S) ARTICLE(S) |
|---------------------|--------|----------------------|
| blanc signalisation | 50 | 050-0510117 |
| noir profond | 50 | 050-0510118 |



RING ceiling mounted

| COULEUR | Ø (MM) | NUMÉRO(S) ARTICLE(S) |
|---------------------|--------|----------------------|
| blanc signalisation | 50 | 050-0510217 |
| noir profond | 50 | 050-0510218 |



Accessoires optiques

OVAL LENS

| TYPE | Ø (MM) | NUMÉRO(S) ARTICLE(S) |
|--------------------------------------|--------|----------------------|
| pour BO 45 MOVE IN 45 TULA micro | 42 | 007-1965880 |



SOFT LENS

| TYPE | Ø (MM) | NUMÉRO(S) ARTICLE(S) |
|--|--------|----------------------|
| pour ARY BO 45 MOVE IN 45 TULA micro | 42 | 007-1965980 |



WALLWASHER LENS

| TYPE | Ø (MM) | NUMÉRO(S) ARTICLE(S) |
|--|--------|----------------------|
| pour ARY BO 45 MOVE IN 45 TULA micro | 42 | 007-1965780 |



[050-0521538M] Les caractéristiques techniques sont des valeurs assignées pour une température ambiante de 25°C. Les données de flux lumineux sont soumises à une tolérance initiale de +/- 10%, celles de puissance électrique connectée à une tolérance initiale de +/- 10% et celles de température de couleur initiale de +/- 150 kelvins. Nous déclinons toute responsabilité relativement à d'éventuelles erreurs d'impression. Les CGV de XAL GmbH s'appliquent.
© XAL GmbH · Auer-Welsbach-Gasse 36 · 8055 Graz · Austria · www.xal.com

12.08.2025

ARY rod suspended

MOVE IT 25 / 25 S / 45
050-0521538M

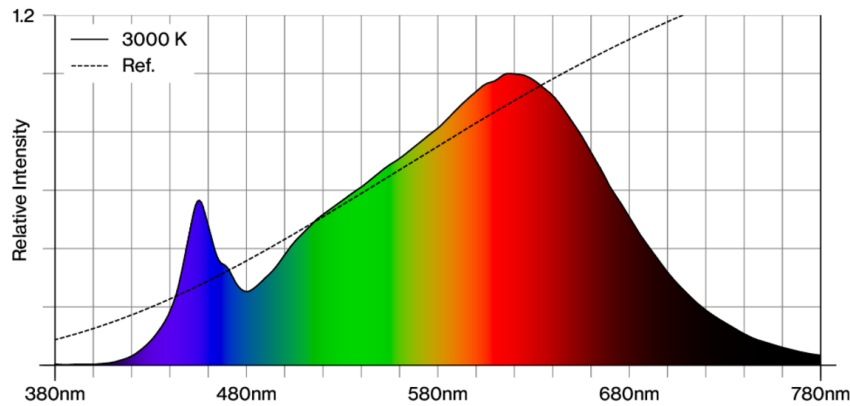


Projet / Type

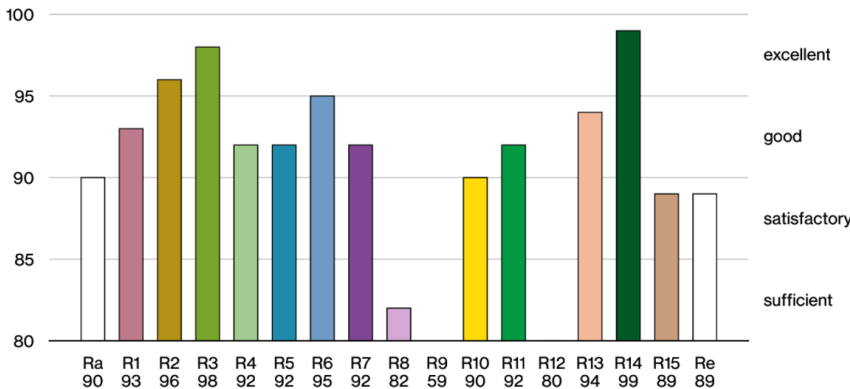
Notes

Quantité / Date

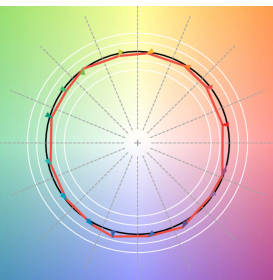
Rendu des couleurs



CRI/R_a ≥ 92 R_e ≥ 89 (3000 K)



TM30 colour vector graphic



The black line represents the black body reference. The red line indicates the results of the test light source. The deviation from the test light source to the reference is shown and is marked by arrows. The shorter the arrows, the higher the color rendering.