

ARY rod suspended


MOVE IT 25 / 25 S / 45
050-052153XM



Projet / Type

Notes

Quantité / Date



Général

Plafond | Rail Suspendu

couleurs spéciales

IP20

1020 lm

insert optique 85 lm/W

LED

3000 K

CRI ≥ 90

L90 / 50000 h

MacAdam initial ≤ 3 SDCM

Rg: 98 | Rf: 91 | Rf(1-15): 89

MR 0.62 | MDER 0.56

Optique

medium | angle de faisceau 25°

PstLM ≤ 1.0 ¹ | SVM ≤ 0.4 ²

Electrique

DALI-2 | 1 DALI Addr.

CP3 | 48 V

luminaire 14.1 W

insert optique 12.0 W

Physique

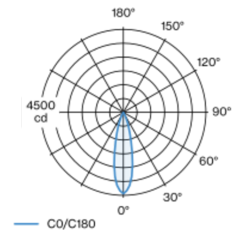
barre 1500 mm

diamètre 47 mm | hauteur 110 mm

0.45 kg

Elément lumineux décoratif en aluminium pour luminaire suspendu ; surface thermolaquée couleurs spéciales ; l'élément d'éclairage peut être inséré et déplacé sans outil grâce au support magnétique + verrouillage ; alimentation électrique via le profilé de rail électrique MOVE IT System ; protection Hot Plug ; suspension par barres de suspension profilées en U pouvant être raccourcies (couleurs spéciales) 1500 mm, conduit d'alimentation dans le profil en U ; refroidissement passif des LED par géométrie optimisée du radiateur ; avec technologie COB (Chip on Board) pour efficacité maximale ; pas de formation d'ombres multiples ; couleur de lumière 3000 K ; binning initialement MacAdam ≤ 3 SDCM ; CRI ≥ 90 ; min. 90 % du flux lumineux au bout de 50000 heures de service ; LEDs à efficacité énergétique avec rendu élevé des couleurs ; bon effet anti-éblouissement grâce au point lumineux en retrait ; incl. optique lentille de grande qualité ; caractéristique de rayonnement précise avec angle de diffusion 25° ; indice de protection IP20 ; CP3 ; 48 V ; DALI contrôle unique ; confort visuel sans scintillement par régulation analogique de l'intensité (valeur minimale 1%) ; source lumineuse non remplaçable ;

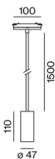
Répartition de la lumière



medium 25°

h (m)	EO° (lx)	ø (m)
1	4410	0.44
2	1100	0.89
3	490	1.33
4	280	1.78
5	180	2.22

Dessin de fabrication



Notice de montage



Calculateur d'éclairage

