

ARY rod suspended

MOVE IT 25 / 25 S / 45

050-0521618F



Projet / Type

Notes

Quantité / Date



Général

Plafond | Rail Suspendu

noir profond | RAL 9005

IP20

1170 lm

LED

4000 K

CRI ≥ 90

L90 / 50000 h

MacAdam initial ≤ 3 SDCM

R_g: 96 | R_f: 89 | R₍₁₋₁₅₎: 89

MR 0.84 | MDER 0.76

Optique

flood | angle de faisceau 44°

PstLM ≤ 1.0 ^{1 2 3 4} | SVM ≤ 0.4 ^{1 2 3 5}

Electrique

non DIM

CP3 | 48 V

luminaire 14.1 W

luminaire 83 lm/W⁶

Physique

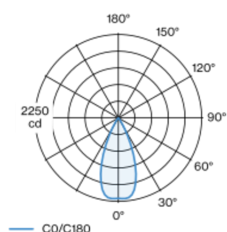
barre 1500 mm

diamètre 47 mm | hauteur 110 mm

0.45 kg

Elément lumineux décoratif en aluminium pour luminaire suspendu ; surface thermolaquée noir profond ; l'élément d'éclairage peut être inséré et déplacé sans outil grâce au support magnétique + verrouillage ; alimentation électrique via le profilé de rail électrique MOVE IT System ; protection Hot Plug ; suspension par barres de suspension profilées en U pouvant être raccourcies (noir profond) 1500 mm, conduit d'alimentation dans le profil en U ; refroidissement passif des LED par géométrie optimisée du radiateur ; avec technologie COB (Chip on Board) pour efficacité maximale ; pas de formation d'ombres multiples ; couleur de lumière 4000 K ; binning initialement MacAdam ≤ 3 SDCM ; CRI ≥ 90 ; min. 90 % du flux lumineux au bout de 50000 heures de service ; LEDs à efficacité énergétique avec rendu élevé des couleurs ; bon effet anti-éblouissement grâce au point lumineux en retrait ; incl. optique lentille de grande qualité ; caractéristique de rayonnement précise avec angle de diffusion 44° ; indice de protection IP20 ; CP3 ; 48 V ; non gradable ; source lumineuse non remplaçable ;

Répartition de la lumière



flood 44°

h (m)	EO° (lx)	ø (m)
1	2170	0.82
2	540	1.64
3	240	2.45
4	140	3.27
5	90	4.09

Dessin de fabrication



¹ oval lens BO 45 007-1965880

² wallwasher lens BO 45 007-1965780

³ soft lens BO 45 007-1965980

⁴ Valeur du produit contenant à pleine charge (non atténué)

⁵ y compris la prise en compte des pertes optiques et des pertes de l'unité de contrôle interne

⁶ y compris la prise en compte des pertes optiques.

Notice de montage



Calculateur d'éclairage



ARY rod suspended

MOVE IT 25 / 25 S / 45

050-0521618F



Projet / Type

Notes

Quantité / Date

Facteur de maintenance

Temps de fonctionnement [h]	10 000	20 000	30 000	40 000	50 000
LLMF	0.98	0.97	0.96	0.95	0.94
LSF	1	1	1	1	1

MF	LMF × RSMF × LLMF × LSF	RSMF ^a	Facteur de maintenance des parois du local
MF	Facteur de maintenance	LLMF	Facteur de maintenance du flux lumineux
LMF ^a	Facteur de maintenance du luminaire	LSF	Facteur de survie des lampes

^a Selon "CIE 97, Maintenance of indoor electric lighting systems", 2005, ISBN 3-900-734-34-8. Les valeurs doivent être déterminées par le planificateur.

Accessoires de montage

RING track mounted

COULEUR	Ø (MM)	NUMÉRO(S) ARTICLE(S)
blanc signalisation	50	050-0510117
noir profond	50	050-0510118



RING ceiling mounted

COULEUR	Ø (MM)	NUMÉRO(S) ARTICLE(S)
blanc signalisation	50	050-0510217
noir profond	50	050-0510218



Accessoires optiques

OVAL LENS

TYPE	Ø (MM)	NUMÉRO(S) ARTICLE(S)
pour BO 45 MOVE IN 45 TULA micro	42	007-1965880



SOFT LENS

TYPE	Ø (MM)	NUMÉRO(S) ARTICLE(S)
pour ARY BO 45 MOVE IN 45 TULA micro	42	007-1965980



WALLWASHER LENS

TYPE	Ø (MM)	NUMÉRO(S) ARTICLE(S)
pour ARY BO 45 MOVE IN 45 TULA micro	42	007-1965780



[050-0521618F] Les caractéristiques techniques sont des valeurs assignées pour une température ambiante de 25°C. Les données de flux lumineux sont soumises à une tolérance initiale de +/- 10%, celles de puissance électrique connectée à une tolérance initiale de +/- 10% et celles de température de couleur initiale de +/- 150 kelvins. Nous déclinons toute responsabilité relativement à d'éventuelles erreurs d'impression. Les CGV de XAL GmbH s'appliquent.
© XAL GmbH · Auer-Welsbach-Gasse 36 · 8055 Graz · Austria · www.xal.com

06.08.2025

ARY rod suspended

MOVE IT 25 / 25 S / 45
050-0521618F

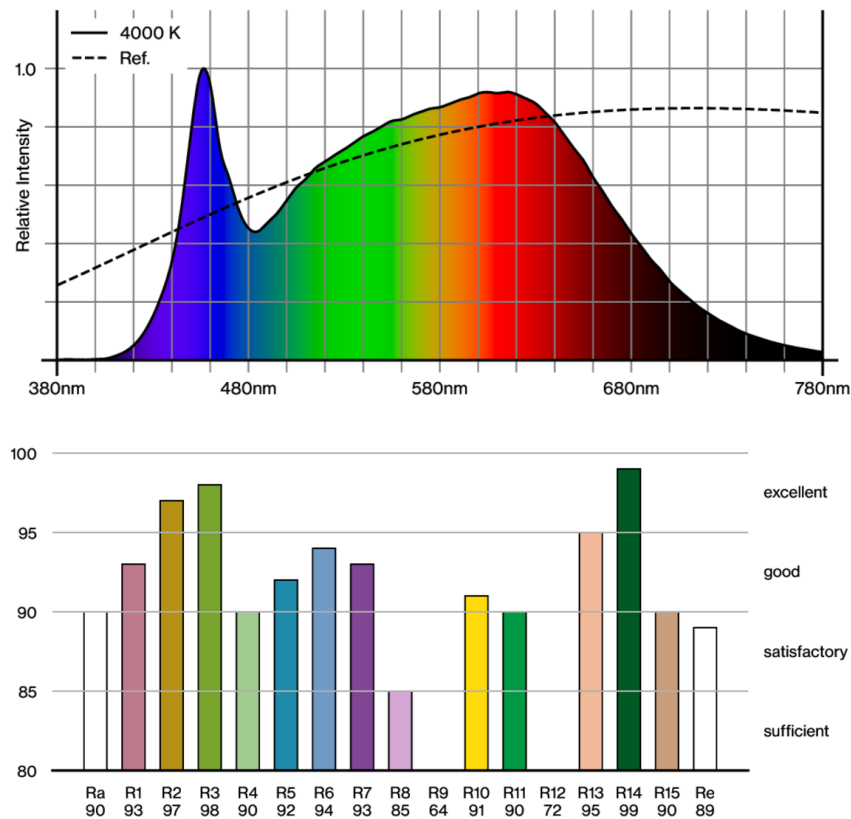


Projet / Type

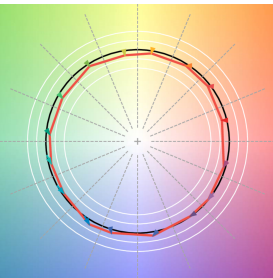
Notes

Quantité / Date

Rendu des couleurs



TM30 colour vector graphic



The black line represents the black body reference. The red line indicates the results of the test light source. The deviation from the test light source to the reference is shown and is marked by arrows. The shorter the arrows, the higher the color rendering.