

ARY cable suspended

MOVE IT 25 / 25 S / 45
050-0611617F



Projet / Type

Notes

Quantité / Date



Général

Plafond | Rail Suspendu

blanc | RAL 9016 ¹

IP20

1170 lm

LED

4000 K

CRI ≥ 90

L90 / 50000 h

MacAdam initial ≤ 3 SDCM

R_g: 96 | R_f: 89 | R₍₁₋₁₅₎: 89

MR 0.84 | MDER 0.76

Optique

flood | angle de faisceau 44°

PstLM ≤ 1.0^{2 3 4 5} | SVM ≤ 0.4^{2 3 4 5}

Electrique

non DIM

CP3 | 48 V

luminaire 14.1 W

luminaire 83 lm/W ⁶

Physique

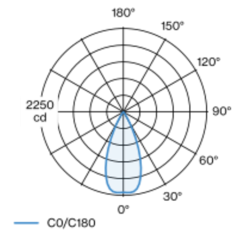
câble de 2000 mm avec crochet

diamètre 47 mm | hauteur 110 mm

0.4 kg

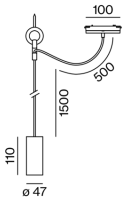
Elément lumineux décoratif en aluminium pour luminaire suspendu ; surface thermolaquée blanc ; l'élément d'éclairage peut être inséré et déplacé sans outil grâce au support magnétique + verrouillage ; alimentation électrique via le profilé de rail électrique MOVE IT System ; protection Hot Plug ; suspension par câble de 2000 mm, câble d'alimentation inclus (blanc), recoupable à volonté, y compris anneau de montage au plafond + crochet (blanc) permettant un positionnement multiple du luminaire dans la pièce ; abat-jours disponibles comme accessoires dans les couleurs RAL velvet beige, madeira brown, kingfisher grey, woodpecker olive, signal white ou signal black ; accessoires présentés séparément ; refroidissement passif des LED par géométrie optimisée du radiateur ; avec technologie COB (Chip on Board) pour efficacité maximale ; pas de formation d'ombres multiples ; couleur de lumière 4000 K ; binning initialement MacAdam ≤ 3 SDCM ; CRI ≥ 90 ; min. 90 % du flux lumineux au bout de 50000 heures de service ; LEDs à efficacité énergétique avec rendu élevé des couleurs ; bon effet anti-éblouissement grâce au point lumineux en retrait ; incl. optique lentille de grande qualité ; caractéristique de rayonnement précise avec angle de diffusion 44° ; indice de protection IP20 ; CP3 ; 48 V ; non gradable ; source lumineuse non remplaçable ;

Répartition de la lumière



flood 44°		
h (m)	EO° (lx)	ø (m)
1	2170	0.82
2	540	1.64
3	240	2.45
4	140	3.27
5	90	4.09



Dessin de fabrication



¹ Code RAL ² soft lens BO 45 007-1965980
³ oval lens BO 45 007-1965880
⁴ wallwasher lens BO 45 007-1965780
⁵ Valeur du produit contenant à pleine charge (non atténué)
⁶ y compris la prise en compte des pertes optiques, des pertes de l'unité de contrôle interne et de l'efficacité du dispositif d'exploitation

Notice de montage

Calculateur d'éclairage



ARY cable suspended

MOVE IT 25 / 25 S / 45

050-0611617F



Projet / Type

Notes

Quantité / Date

Facteur de maintenance

Temps de fonctionnement [h]	10 000	20 000	30 000	40 000	50 000
LLMF	0.98	0.97	0.96	0.95	0.94
LSF	1	1	1	1	1

MF	LMF × RSMF × LLMF × LSF	RSMF ^a	Facteur de maintenance des parois du local
MF	Facteur de maintenance	LLMF	Facteur de maintenance du flux lumineux
LMF ^a	Facteur de maintenance du luminaire	LSF	Facteur de survie des lampes

^a Selon "CIE 97, Maintenance of indoor electric lighting systems", 2005, ISBN 3-900-734-34-8. Les valeurs doivent être déterminées par le planificateur.

Accessoires de montage

RING TRACK MOUNTED

COULEUR	Ø (MM)	NUMÉRO(S) ARTICLE(S)
blanc signalisation	50	050-0510117
noir profond	50	050-0510118



RING CEILING MOUNTED

COULEUR	Ø (MM)	NUMÉRO(S) ARTICLE(S)
blanc signalisation	50	050-0510217
noir profond	50	050-0510218



Accessoires optiques

SHADE 300

COULEUR	Ø (MM)	NUMÉRO(S) ARTICLE(S)
noir signal	300	049-593311B
velvet beige	300	049-593311C
woodpecker olive	300	049-593311G
kingfisher grey	300	049-593311L
madeira brown	300	049-593311T
signal blanc	300	049-593311W



SHADE 400

COULEUR	Ø (MM)	NUMÉRO(S) ARTICLE(S)
noir signal	400	049-593411B
velvet beige	400	049-593411C
woodpecker olive	400	049-593411G
kingfisher grey	400	049-593411L
madeira brown	400	049-593411T
signal blanc	400	049-593411W



SHADE 500

COULEUR	Ø (MM)	NUMÉRO(S) ARTICLE(S)
noir signal	500	049-593511B
velvet beige	500	049-593511C
woodpecker olive	500	049-593511G
kingfisher grey	500	049-593511L
madeira brown	500	049-593511T
signal blanc	500	049-593511W



[050-0611617F] Les caractéristiques techniques sont des valeurs assignées pour une température ambiante de 25°C. Les données de flux lumineux sont soumises à une tolérance initiale de +/- 10%, celles de puissance électrique connectée à une tolérance initiale de +/- 10% et celles de température de couleur initiale de +/- 150 kelvins. Nous déclinons toute responsabilité relativement à d'éventuelles erreurs d'impression. Les CGV de XAL GmbH s'appliquent.
© XAL GmbH · Auer-Welsbach-Gasse 36 · 8055 Graz · Austria · www.xal.com

22.06.2025

ARY cable suspended

MOVE IT 25 / 25 S / 45

050-0611617F



Projet / Type

Notes

Quantité / Date

Accessoires optiques

OVAL LENS

Ø (MM)	NUMÉRO(S) ARTICLE(S)
42	007-1965880



SOFT LENS

Ø (MM)	NUMÉRO(S) ARTICLE(S)
42	007-1965980



WALLWASHER LENS

Ø (MM)	NUMÉRO(S) ARTICLE(S)
42	007-1965780

