

ARY adjustable rod suspended


MOVE IT 25 / 25 S / 45
050-0631637F



Projet / Type _____

Notes _____

Quantité / Date _____



Général

Plafond | Rail Suspendu _____

inclinaison max 90° _____

rotation 265° _____

blanc | RAL 9016 ¹ _____

IP20 _____

1170 lm _____

LED

4000 K _____

CRI ≥ 90 _____

L90 / 50000 h _____

MacAdam initial ≤ 3 SDCM _____

R_g: 96 | R_f: 89 | R_{t(1-15)}: 89 _____

MR 0.84 | MDER 0.76 _____

Optique

flood | angle de faisceau 44° _____

PstLM ≤ 1.0^{2 3 4 5} | SVM ≤ 0.4^{2 3 4 5} _____

Electrique

DALI-2 | 1 DALI Addr. _____

CP3 | 48 V _____

luminaire 14.1 W _____

luminaire 83 lm/W ⁶ _____

Physique

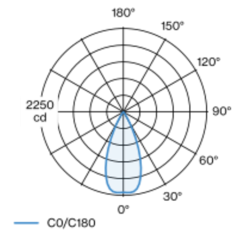
barre de 1500 mm avec crochet _____

diamètre 47 mm | hauteur 110 mm _____

0.5 kg _____

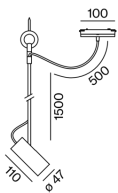
Elément lumineux décoratif en aluminium pour luminaire suspendu ; surface thermolaquée blanc ; l'élément d'éclairage peut être inséré et déplacé sans outil grâce au support magnétique + verrouillage ; alimentation électrique via le profilé de rail électrique MOVE IT System ; protection Hot Plug ; bras suspendu profilé en U (blanc) recoupable 1500 mm, câble d'alimentation 2000 mm (1500 mm pour profilé en U), y compris anneau de montage au plafond + crochet (blanc) permettant un positionnement multiple du luminaire dans la pièce ; tête de spot rotatif à 265° et orientable à 90° ; refroidissement passif des LED par géométrie optimisée du radiateur ; avec technologie COB (Chip on Board) pour efficacité maximale ; pas de formation d'ombres multiples ; couleur de lumière 4000 K ; binning initialement MacAdam ≤ 3 SDCM ; CRI ≥ 90 ; min. 90 % du flux lumineux au bout de 50000 heures de service ; LEDs à efficacité énergétique avec rendu élevé des couleurs ; bon effet anti-éblouissement grâce au point lumineux en retrait ; incl. optique lentille de grande qualité ; caractéristique de rayonnement précise avec angle de diffusion 44° ; indice de protection IP20 ; CP3 ; 48 V ; DALI contrôle unique ; confort visuel sans scintillement par régulation analogique de l'intensité (valeur minimale 1%) ; source lumineuse non remplaçable ;

Répartition de la lumière



h (m)	EO° (lx)	ø (m)
1	2170	0.82
2	540	1.64
3	240	2.45
4	140	3.27
5	90	4.09

Dessin de fabrication



¹ Code RAL ² wallwasher lens BO 45 007-1965780
³ soft lens BO 45 007-1965980 ⁴ oval lens BO 45 007-1965880
⁵ Valeur du produit contenant à pleine charge (non atténué)
⁶ y compris la prise en compte des pertes optiques, des pertes de l'unité de contrôle interne et de l'efficacité du dispositif d'exploitation

Notice de montage



Calculateur d'éclairage



ARY adjustable rod suspended

MOVE IT 25 / 25 S / 45

050-0631637F



Projet / Type

Notes

Quantité / Date

Facteur de maintenance

Temps de fonctionnement [h]	10 000	20 000	30 000	40 000	50 000
LLMF	0.98	0.97	0.96	0.95	0.94
LSF	1	1	1	1	1

MF	LMF × RSMF × LLMF × LSF	RSMF ^a	Facteur de maintenance des parois du local
MF	Facteur de maintenance	LLMF	Facteur de maintenance du flux lumineux
LMF ^a	Facteur de maintenance du luminaire	LSF	Facteur de survie des lampes

^a Selon "CIE 97, Maintenance of indoor electric lighting systems", 2005, ISBN 3-900-734-34-8. Les valeurs doivent être déterminées par le planificateur.

Accessoires de montage

RING TRACK MOUNTED

COULEUR	Ø (MM)	NUMÉRO(S) ARTICLE(S)
blanc signalisation	50	050-0510117
noir profond	50	050-0510118



RING CEILING MOUNTED

COULEUR	Ø (MM)	NUMÉRO(S) ARTICLE(S)
blanc signalisation	50	050-0510217
noir profond	50	050-0510218



Accessoires optiques

OVAL LENS

Ø (MM)	NUMÉRO(S) ARTICLE(S)
42	007-1965880



SOFT LENS

Ø (MM)	NUMÉRO(S) ARTICLE(S)
42	007-1965980



WALLWASHER LENS

Ø (MM)	NUMÉRO(S) ARTICLE(S)
42	007-1965780

