

# ARY cable suspended

MOVE IT 25 / 25 S / 45

050-061163XM



Projet / Type

Notes

Quantité / Date



## Général

Plafond | Rail Suspendu

couleurs spéciales

IP20

1090 lm

insert optique 91 lm/W

## LED

4000 K

CRI  $\geq 90$

L90 / 50000 h

MacAdam initial  $\leq 3$  SDCM

R<sub>g</sub>: 96 | R<sub>f</sub>: 89 | R<sub>[1-15]</sub>: 89

MR 0.84 | MDER 0.76

## Optique

medium | angle de faisceau 25°

PstLM  $\leq 1.0$  <sup>1</sup> | SVM  $\leq 0.4$  <sup>2</sup>

## Electrique

DALI-2 | 1 DALI Addr.

CP3 | 48 V

luminaire 14.1 W

insert optique 12.0 W

## Physique

câble de 2000 mm avec crochet

diamètre 47 mm | hauteur 110 mm

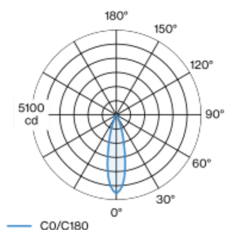
0.4 kg

<sup>1</sup> Valeur du produit contenant à pleine charge (non atténué)

<sup>2</sup> y compris la prise en compte des pertes optiques et des pertes de l'unité de contrôle interne

Elément lumineux décoratif en aluminium pour luminaire suspendu ; surface thermolaquée couleurs spéciales ; l'élément d'éclairage peut être inséré et déplacé sans outil grâce au support magnétique + verrouillage ; alimentation électrique via le profilé de rail électrique MOVE IT System ; protection Hot Plug ; suspension par câble de 2000 mm, câble d'alimentation inclus (couleurs spéciales), recoupable à volonté, y compris anneau de montage au plafond + crochet (couleurs spéciales) permettant un positionnement multiple du luminaire dans la pièce ; abat-jours disponibles comme accessoires dans les couleurs RAL velvet beige, madeira brown, kingfisher grey, woodpecker olive, signal white ou signal black ; accessoires présentés séparément ; refroidissement passif des LED par géométrie optimisée du radiateur ; avec technologie COB (Chip on Board) pour efficacité maximale ; pas de formation d'ombres multiples ; couleur de lumière 4000 K ; binning initialement MacAdam  $\leq 3$  SDCM ; CRI  $\geq 90$  ; min. 90 % du flux lumineux au bout de 50000 heures de service ; LEDs à efficacité énergétique avec rendu élevé des couleurs ; bon effet anti-éblouissement grâce au point lumineux en retrait ; incl. optique lentille de grande qualité ; caractéristique de rayonnement précise avec angle de diffusion 25° ; indice de protection IP20 ; CP3 ; 48 V ; DALI contrôle unique ; confort visuel sans scintillement par régulation analogique de l'intensité (valeur minimale 1%) ; source lumineuse non remplaçable ;

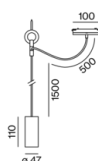
## Répartition de la lumière



medium 25°

h (m)	EO° (lx)	ø (m)
1	4710	0.44
2	1180	0.89
3	520	1.33
4	290	1.78
5	190	2.22

## Dessin de fabrication



## Notice de montage



## Calculateur d'éclairage



# ARY cable suspended

MOVE IT 25 / 25 S / 45

050-061163XM



Projet / Type

Notes

Quantité / Date

## Facteur de maintenance

Temps de fonctionnement [h]	10 000	20 000	30 000	40 000	50 000
LLMF	0.98	0.97	0.96	0.95	0.94
LSF	1	1	1	1	1

MF	LMF × RSMF × LLMF × LSF	RSMF <sup>a</sup>	Facteur de maintenance des parois du local
MF	Facteur de maintenance	LLMF	Facteur de maintenance du flux lumineux
LMF <sup>a</sup>	Facteur de maintenance du luminaire	LSF	Facteur de survie des lampes

<sup>a</sup> Selon "CIE 97, Maintenance of indoor electric lighting systems", 2005, ISBN 3-900-734-34-8. Les valeurs doivent être déterminées par le planificateur.

## Accessoires de montage


### RING track mounted

COULEUR	Ø (MM)	NUMÉRO(S) ARTICLE(S)
blanc signalisation	50	050-051017
noir profond	50	050-051018



### RING ceiling mounted

COULEUR	Ø (MM)	NUMÉRO(S) ARTICLE(S)
blanc signalisation	50	050-0510217
noir profond	50	050-0510218



# ARY cable suspended

MOVE IT 25 / 25 S / 45

050-061163XM



Projet / Type

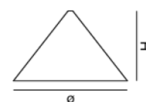
Notes

Quantité / Date

## Accessoires optiques

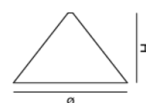
### SHADE 300

COULEUR	Ø (MM)	NUMÉRO(S) ARTICLE(S)
noir signal	300	049-593311B
velvet beige	300	049-593311C
woodpecker olive	300	049-593311G
kingfisher grey	300	049-593311L
madeira brown	300	049-593311T
signal blanc	300	049-593311W



### SHADE 400

COULEUR	Ø (MM)	NUMÉRO(S) ARTICLE(S)
noir signal	400	049-593411B
velvet beige	400	049-593411C
woodpecker olive	400	049-593411G
kingfisher grey	400	049-593411L
madeira brown	400	049-593411T
signal blanc	400	049-593411W



### SHADE 500

COULEUR	Ø (MM)	NUMÉRO(S) ARTICLE(S)
noir signal	500	049-593511B
velvet beige	500	049-593511C
woodpecker olive	500	049-593511G
kingfisher grey	500	049-593511L
madeira brown	500	049-593511T
signal blanc	500	049-593511W



## Accessoires optiques

### OVAL LENS

TYPE	Ø (MM)	NUMÉRO(S) ARTICLE(S)
pour BO 45   MOVE IN 45   TULA micro	42	007-1965880



### SOFT LENS

TYPE	Ø (MM)	NUMÉRO(S) ARTICLE(S)
pour ARY   BO 45   MOVE IN 45   TULA micro	42	007-1965980



### WALLWASHER LENS

TYPE	Ø (MM)	NUMÉRO(S) ARTICLE(S)
pour ARY   BO 45   MOVE IN 45   TULA micro	42	007-1965780



# ARY cable suspended

MOVE IT 25 / 25 S / 45  
050-061163XM

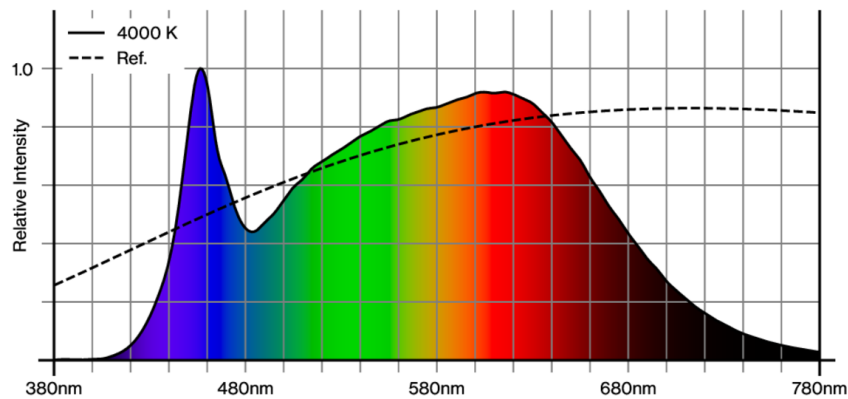


Projet / Type

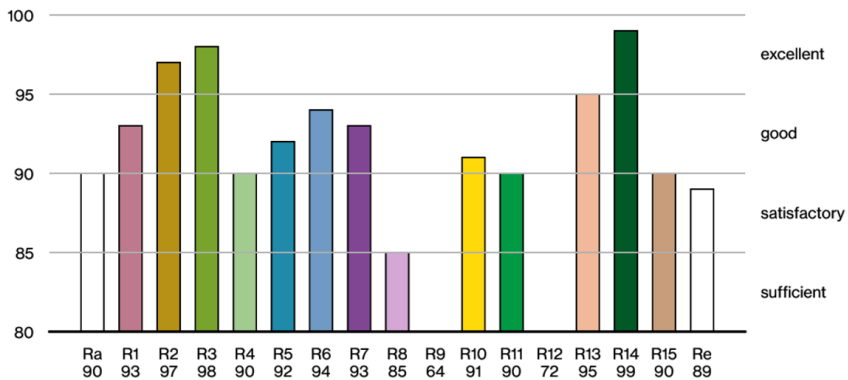
Notes

Quantité / Date

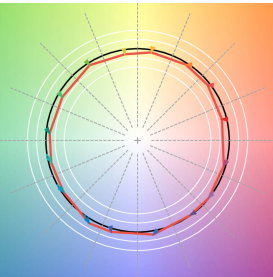
## Rendu des couleurs



CRI/R<sub>a</sub> ≥ 92 R<sub>e</sub> ≥ 89 (4000 K)



## TM30 colour vector graphic



The black line represents the black body reference. The red line indicates the results of the test light source. The deviation from the test light source to the reference is shown and is marked by arrows. The shorter the arrows, the higher the color rendering.