

ARY adjustable rod suspended

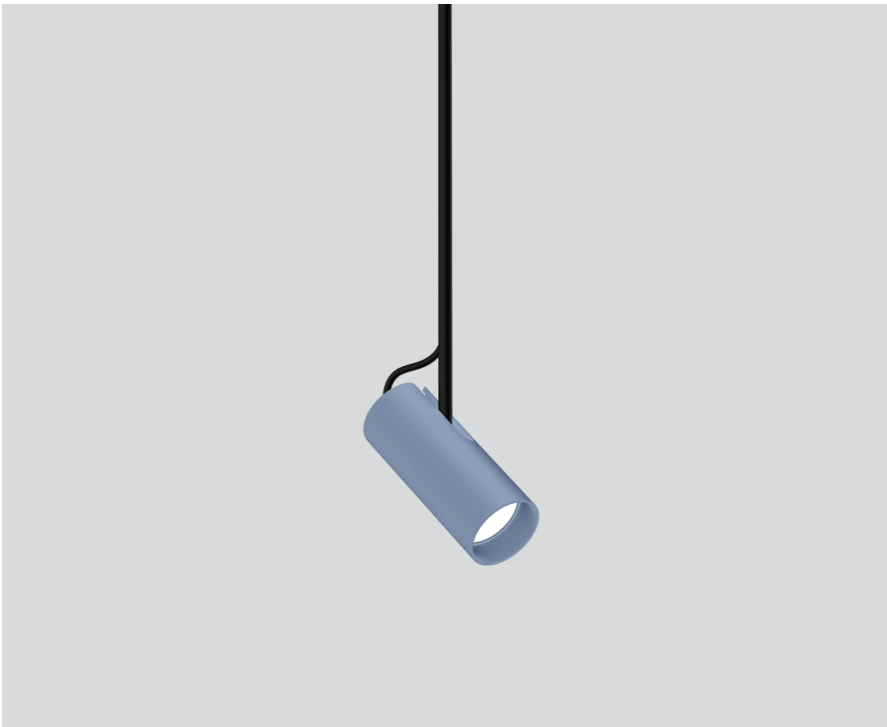
MOVE IT 25 / 25 S / 45
050-0531D3XF



Projet / Type

Notes

Quantité / Date



Elément lumineux décoratif en aluminium pour luminaire suspendu ; surface thermolaquée couleurs spéciales ; l'élément d'éclairage peut être inséré et déplacé sans outil grâce au support magnétique + verrouillage ; alimentation électrique via le profilé de rail électrique MOVE IT System ; protection Hot Plug ; suspension par barres de suspension profilées en U pouvant être raccourcies (couleurs spéciales) 1500 mm, conduit d'alimentation dans le profil en U ; tête de spot rotatif à 265° et orientable à 90° ; refroidissement passif des LED par géométrie optimisée du radiateur ; avec technologie CSP (Chip-Scale-Packaging) pour efficacité maximale ; pas de formation d'ombres multiples ; couleur de lumière : équipement Tunable White (2200-4000 K) ; binning initialement MacAdam ≤ 3 SDCM ; CRI ≥ 90 ; min. 95 % du flux lumineux au bout de 50000 heures de service ; LEDs à efficacité énergétique avec rendu élevé des couleurs ; bon effet anti-éblouissement grâce au point lumineux en retrait ; incl. optique lentille de grande qualité ; caractéristique de rayonnement précise avec angle de diffusion 46° ; indice de protection IP20 ; CP3 ; 48 V ; DALI contrôle unique ; confort visuel sans scintillement par régulation analogique de l'intensité (valeur minimale 1%) ; source lumineuse non remplaçable ;



Général

Plafond | Rail Suspendu

inclinaison max 90°

rotation 265°

couleurs spéciales

IP20

285 lm

insert optique 71 lm/W ¹

LED

tunable white | 2200 K - 4000 K

CRI ≥ 90

L95 / 50000 h

MacAdam initial ≤ 3 SDCM

MR 0.4 | MDER 0.37

Optique

flood | angle de faisceau 46°

PstLM ≤ 1.0 ² | SVM ≤ 0.4 ²

Electrique

DALI-2 DT8 | 1 DALI Addr.

CP3 | 48 V

luminaire 5.4 W

insert optique 4.0 W

Physique

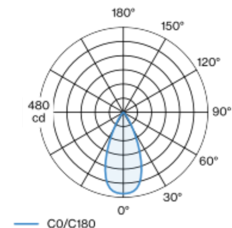
barre 1500 mm

diamètre 47 mm | hauteur 110 mm

0.45 kg

¹ y compris la prise en compte des pertes optiques.
² Valeur du produit contenant à pleine charge (non atténué)

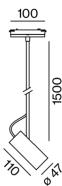
Répartition de la lumière



flood 46°

h (m)	EO° (lx)	ø (m)
1	459	0.86
2	115	1.71
3	51	2.57
4	29	3.43
5	18	4.28

Dessin de fabrication



Notice de montage



Calculateur d'éclairage

