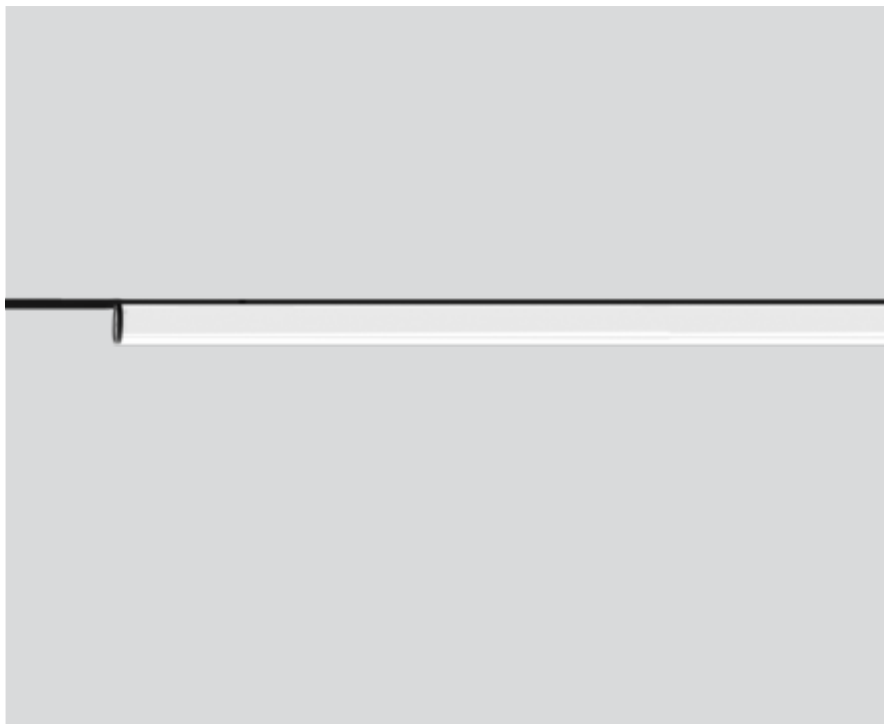




Projet / Type _____
Notes _____
Quantité / Date _____



Général

Plafond , Rail
rotation 360°
noir , RAL 9005 ¹
IP20
1300 lm
1080 lm/m
insert optique 176 lm/W²

LED

tunable white
1800 K - 4000 K
CRI ≥ 80
L90 / 50000 h
MacAdam initial ≤ 3 SDCM
MR 0.72
MDER 0.66

Optique

opal (lambertsch)
PstLM ≤ 1.0 ³
SVM ≤ 0.4 ³

Electrique

DALI-2 DT8
48 V
luminaire 10.6 W
insert optique 7.4 W
CP3
1 DALI Addr.
9 W/m

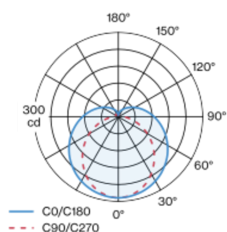
Physique

longueur 1210 mm
largeur 33 mm
hauteur 33 mm
0.45 kg

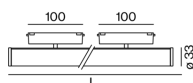
¹ Code RAL ² y compris la prise en compte des pertes optiques.
³ Valeur du produit contenant à pleine charge (non atténué)

Elément d'éclairage cylindrique décoratif en aluminium et PMMA satiné pour un éclairage homogène ; surface noir anodisé ; l'élément d'éclairage peut être inséré et déplacé sans outil grâce au support magnétique + verrouillage ; convient à deux profilés MOVE IT 25 S et un profilé MOVE IT 25 S (disposition axiale) ; support orientable à 360° ; alimentation électrique via le profilé de rail électrique MOVE IT System ; protection Hot Plug ; refroidissement passif des LED par géométrie optimisée du radiateur ; avec technologie CSP (Chip-Scale-Packaging) pour efficacité maximale ; couleur de lumière : équipement Tunable White (1800-4000 K) ; binning initialement MacAdam ≤ 3 SDCM ; CRI ≥ 80 ; min. 90 % du flux lumineux au bout de 50000 heures de service ; LEDs à efficacité énergétique avec rendu élevé des couleurs ; indice de protection IP20 ; CP3 ; 48 V ; DALI contrôle unique ; confort visuel sans scintillement par régulation analogique de l'intensité (valeur minimale 1%) ; source lumineuse remplaçable par un professionnel agréé ;

Répartition de la lumière



Dessin de fabrication



Notice de montage



Calculateur d'éclairage





Facteur de maintenance

Temps de fonctionnement [h]	10 000	20 000	30 000	40 000	50 000
LLMF	0.98	0.95	0.93	0.9	0.9
LSF	1	1	1	1	1

MF	LMF × RSMF × LLMF × LSF	RSMF ^a	Facteur de maintenance des parois du local
MF	Facteur de maintenance	LLMF	Facteur de maintenance du flux lumineux
LMF ^a	Facteur de maintenance du luminaire	LSF	Facteur de survie des lampes

^a Selon "CIE 97, Maintenance of indoor electric lighting systems", 2005, ISBN 3-900-734-34-8. Les valeurs doivent être déterminées par le planificateur.