

BATWING

MOVE IT 25 S
050-1211538B



Projet / Type _____

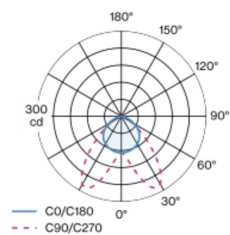
Notes _____

Quantité / Date _____

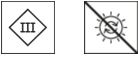
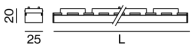


Elément lumineux linéaire en aluminium ; surface noir anodisé ; l'élément d'éclairage peut être inséré et déplacé sans outil grâce au support magnétique + verrouillage ; affleurant dans le système de profilés ; alimentation électrique via le profilé de rail électrique MOVE IT System ; protection Hot Plug ; avec lentille BATWING spécialement dimensionnée pour diffusion large de la lumière ; refroidissement passif des LED par géométrie optimisée du radiateur ; avec technologie CSP (Chip-Scale-Packaging) pour efficacité maximale ; couleur de lumière 3000 K ; binning initialement MacAdam ≤ 3 SDCM ; CRI ≥ 90 ; min. 80 % du flux lumineux au bout de 50000 heures de service ; LEDs à efficacité énergétique avec rendu élevé des couleurs ; indice de protection IP20 ; CP3 ; 48 V ; DALI contrôle unique ; confort visuel sans scintillement par régulation analogique de l'intensité (valeur minimale 1%) ; source lumineuse non remplaçable ;

Répartition de la lumière



Dessin de fabrication



Général

Plafond / mur , Rail _____

noir , RAL 9005 ¹ _____

IP20 _____

550 lm _____

insert optique 148 lm/W² _____

LED

3000 K _____

CRI ≥ 90 _____

L80 / 50000 h _____

MacAdam initial ≤ 3 SDCM _____

R_g: 99 , R_r: 91 , R_{t(1-15)}: 89 _____

MR 0.61 _____

MDER 0.55 _____

Optique

batwing _____

PstLM ≤ 1.0 ³ _____

SVM ≤ 0.4 ³ _____

Electrique

DALI-2 contrôle unique _____

48 V _____

luminaire 5.3 W _____

insert optique 3.7 W _____

CP3 _____

1 DALI Addr. _____

Physique

longueur 305 mm _____

largeur 25 mm _____

hauteur 20 mm _____

0.15 kg _____

¹ Code RAL ² y compris la prise en compte des pertes optiques.
³ Valeur du produit contenant à pleine charge (non atténué)

Notice de montage

