

MOVE IT 25 trimless track


050-7204038



Projet / Type

Notes

Quantité / Date



Général

Plafond | Encastré

noir profond | RAL 9005

IP20

Electrique

DALI-2

CP3 | 48 V

Physique

longueur 1217 mm | largeur 106 mm | hauteur 55 mm

1.93 kg

Découpe

longueur 1221 mm | largeur 62 mm

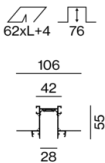
profondeur de l'encastrement 110 mm

Notice de montage



Profil extrudé en aluminium avec 28mm de largeur de joint ; convient à encastrément sans bord en plafond en placoplâtre ; approprié pour montage au plafond ou mural ; convient à des épaisseurs de plafond 12,5 mm ; avec profil de rail intégré pour fixation d'alimentation électrique et signal DALI ; surface noir profond anodisé ; les éléments d'éclairage peuvent être insérés et déplacés sans outil au moyen d'un support magnétique + système de verrouillage ; indice de protection IP20 ; CP3 ; 48 V ; accessoires présentés séparément ;

Dessin de fabrication



MOVE IT 25 trimless track

050-7204038



Projet / Type

Notes

Quantité / Date

Accessoires de montage

LINEAR CONNECTOR

L-L-H (MM)	NUMÉRO(S) ARTICLE(S)
100-28-6	050-2031130



LINEAR CONNECTOR flexible

L-L-H (MM)	NUMÉRO(S) ARTICLE(S)
78-28-6	050-2032110
78-28-6	050-2032130



MECHANICAL LINEAR CONNECTOR SET

NUMÉRO(S) ARTICLE(S)
050-2011110



10
80

Accessoires électriques

POWER FEEDER UNIT

L-L-H (MM)	NUMÉRO(S) ARTICLE(S)
78-28-6	050-2020110
78-28-6	050-2020130



Accessoires électriques

POWER SUPPLY intrack

TYPE	L-L-H (MM)	NUMÉRO(S) ARTICLE(S)
avec câble 2000 mm	403-26-46	050-2071038
avec câble 2000 mm	403-26-46	050-2071138



25 403 142



MOVE IT 25 trimless track

050-7204038



Projet / Type

Notes

Quantité / Date

Accessoires électriques

POWER SUPPLY surface


COULEUR	L-L-H (MM)	NUMÉRO(S) ARTICLE(S)
blanc signalisation	305-144-54	050-2055117
noir profond	305-144-54	050-2055118
blanc signalisation	305-144-54	050-2055137
noir profond	305-144-54	050-2055138
blanc signalisation	455-104-40	050-2055417
noir profond	455-104-40	050-2055418
blanc signalisation	455-104-40	050-2055437
noir profond	455-104-40	050-2055438
blanc signalisation	455-104-40	050-2055217
noir profond	455-104-40	050-2055218
blanc signalisation	455-104-40	050-2055237
noir profond	455-104-40	050-2055238
blanc signalisation	455-104-40	050-2055517
noir profond	455-104-40	050-2055518
blanc signalisation	455-104-40	050-2055537
noir profond	455-104-40	050-2055538
blanc signalisation	305-144-54	050-2055317
noir profond	305-144-54	050-2055318
blanc signalisation	305-144-54	050-2055337
noir profond	305-144-54	050-2055338



Accessoires électriques

POWER SUPPLY external

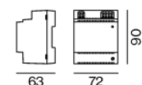
L-L-H (MM)	NUMÉRO(S) ARTICLE(S)
163-43-32	002-62133
350-30-18	002-62134
350-30-18	002-62135
400-40-22	002-62139
252-90-44	002-60320



Accessoires électriques en option

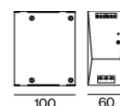
DIN RAIL POWER SUPPLY

L-L-H (MM)	NUMÉRO(S) ARTICLE(S)
72-90-63	005-6520210



DIN RAIL POWER SUPPLY PRO

L-L-H (MM)	NUMÉRO(S) ARTICLE(S)
60-125-100	005-6220110
100-125-120	005-6220210



DIN RAIL DALI-2 SELV DEVICE

L-L-H (MM)	NUMÉRO(S) ARTICLE(S)
107-37-58	005-6620030



MOVE IT 25 trimless track

050-7204038



Projet / Type

Notes

Quantité / Date

Accessoires électriques

DALI-2 SELV DEVICE

TYPE	L-L-H (MM)	NUMÉRO(S) ARTICLE(S)
unité de contrôle	212-37-26	050-2061130



ESSENTIAL SENSOR


TYPE	L-L-H (MM)	NUMÉRO(S) ARTICLE(S)
luminosité & présence	125-28-45	050-2063178



Accessoires optiques

BLIND COVER

COULEUR	NUMÉRO(S) ARTICLE(S)
noir profond	050-7004008
noir profond	050-7008008
noir profond	050-7009008



END CAPS

TYPE	L-L-H (MM)	NUMÉRO(S) ARTICLE(S)
1 paire	54-55-2	050-7200008

