

MOVE IT 25 S trimless track


050-7214018



Projet / Type

Notes

Quantité / Date



Général

Plafond, Encastré

noir, RAL9005¹

IP20

Électrique

non DIM

CP3 48V

Physique

longueur 1217 mm

largeur 71 mm

hauteur 31 mm

1.4 kg

Découpe

longueur 1221 mm

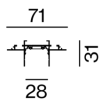
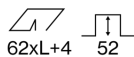
largeur 62 mm

profondeur d'encastrement 52 mm

¹ Code RAL

Profil extrudé en aluminium plat avec 31 mm de hauteur et 28 mm de largeur de joint ; convient à encastrement sans bord en plafond en placoplâtre ; approprié pour montage au plafond ou mural ; convient à des épaisseurs de plafond 12,5 mm ; avec profil de rail intégré pour la captation de la tension d'alimentation ; surface noir anodisé ; les éléments d'éclairage peuvent être insérés et déplacés sans outil au moyen d'un support magnétique + système de verrouillage ; indice de protection IP20 ; CP3 48V ; accessoires présentés séparément ;

Dessin de fabrication



Notice de montage



MOVE IT 25 S trimless track

050-7214018



Projet / Type

Notes

Quantité / Date

Accessoires électriques

LINEAR CONNECTOR

L-L-H (MM)	NUMÉRO(S) ARTICLE(S)
100-28-6	050-2031130



LINEAR CONNECTOR FLEXIBLE

TYPE	L-L-H (MM)	NUMÉRO(S) ARTICLE(S)
non DIM, ZigBee 3.0	78-28-6	050-2032110
DALI-2	78-28-6	050-2032130



MECHANICAL LINEAR CONNECTOR SET

NUMÉRO(S) ARTICLE(S)
050-2011110



Accessoires électriques

POWER FEEDER UNIT

TYPE	L-L-H (MM)	NUMÉRO(S) ARTICLE(S)
2 x 2,5 mm ² non DIM	78-28-6	050-2020110
2 x 2,5 + 2 x 0,5 mm ² DALI-2	78-28-6	050-2020130



POWER SUPPLY INTRACK

L-L-H (MM)	NUMÉRO(S) ARTICLE(S)
403-26-46	050-2071038
403-26-46	050-2071138



POWER SUPPLY EXTERNAL

L-L-H (MM)	NUMÉRO(S) ARTICLE(S)
163-43-32	002-62133
350-30-18	002-62134
350-30-18	002-62135
400-40-22	002-62139
252-90-44	002-60320



Accessoires électriques en option

DIN RAIL POWER SUPPLY BASIC

TYPE	L-L-H (MM)	NUMÉRO(S) ARTICLE(S)
96W 48V	90-90-60	005-6520010



DIN RAIL POWER SUPPLY PRO

L-L-H (MM)	NUMÉRO(S) ARTICLE(S)
60-125-100	005-6220110
100-125-120	005-6220210



MOVE IT 25 S trimless track

050-7214018



Projet / Type

Notes

Quantité / Date

Accessoires optiques

END CAPS

TYPE	L-L-H (MM)	NUMÉRO(S) ARTICLE(S)
1 paire	54-31-2	050-7210008



BLIND COVER

TYPE	COULEUR	NUMÉRO(S) ARTICLE(S)
1217 mm	Noir profond	050-7004008
2417 mm	Noir profond	050-7008008
3622 mm	Noir profond	050-7009008

