

MOVE IT 25 S trimless track


050-7219018



Projet / Type

Notes

Quantité / Date



Général

Plafond | Encastré

noir profond | RAL 9005

IP20

Electrique

non DIM

CP3 | 48 V

Physique

longueur 3622 mm | largeur 105 mm | hauteur 31 mm

4,5 kg

Découpe

longueur 3621 mm | largeur 62 mm

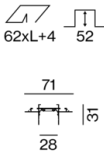
profondeur de l'encastrement 80 mm

Notice de montage



Profil extrudé en aluminium plat avec 31 mm de hauteur et 28 mm de largeur de joint ; convient à encastrément sans bord en plafond en placoplâtre ; approprié pour montage au plafond ou mural ; convient à des épaisseurs de plafond 12,5 mm ; avec profil de rail intégré pour la captation de la tension d'alimentation ; surface noir profond anodisé ; les éléments d'éclairage peuvent être insérés et déplacés sans outil au moyen d'un support magnétique + système de verrouillage ; indice de protection IP20 ; CP3 ; 48 V ; accessoires présentés séparément ;

Dessin de fabrication



MOVE IT 25 S trimless track

050-7219018



Projet / Type

Notes

Quantité / Date

Accessoires électriques

LINEAR CONNECTOR

L-L-H (MM)	NUMÉRO(S) ARTICLE(S)
100-28-6	050-2031130




LINEAR CONNECTOR flexible

L-L-H (MM)	NUMÉRO(S) ARTICLE(S)
78-28-6	050-2032110
78-28-6	050-2032130



MECHANICAL LINEAR CONNECTOR SET

NUMÉRO(S) ARTICLE(S)
050-2011110



Accessoires électriques

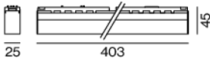
POWER FEEDER UNIT

L-L-H (MM)	NUMÉRO(S) ARTICLE(S)
78-28-6	050-2020110
78-28-6	050-2020130
78-28-6	050-2024130



POWER SUPPLY intrack

TYPE	L-L-H (MM)	NUMÉRO(S) ARTICLE(S)
avec câble 2000 mm	403-26-46	050-2071038
avec câble 2000 mm	403-26-46	050-2071138



POWER SUPPLY external

L-L-H (MM)	NUMÉRO(S) ARTICLE(S)
163-43-32	002-62133
350-30-18	002-62134
350-30-18	002-62135
400-40-22	002-62139
252-90-44	002-60320



MOVE IT 25 S trimless track

050-7219018



Projet / Type

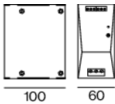
Notes

Quantité / Date

Accessoires électriques en option

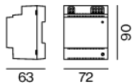

DIN RAIL POWER SUPPLY PRO

L-L-H (MM)	NUMÉRO(S) ARTICLE(S)
60-125-100	005-6220110
100-125-120	005-6220210



DIN RAIL POWER SUPPLY

L-L-H (MM)	NUMÉRO(S) ARTICLE(S)
72-90-63	005-6520210



DIN RAIL DALI-2 SELV DEVICE

L-L-H (MM)	NUMÉRO(S) ARTICLE(S)
107-37-58	005-6620030



Accessoires optiques

END CAPS

TYPE	L-L-H (MM)	NUMÉRO(S) ARTICLE(S)
1 paire	54-31-2	050-7210008



BLIND COVER

COULEUR	NUMÉRO(S) ARTICLE(S)
noir profond	050-7004008
noir profond	050-7008008
noir profond	050-7009008

