

# MOVE IT 45 trimless track ceiling wall


050-7231138



Projet / Type

Notes

Quantité / Date



Général

Plafond / mur | Encastré

noir profond | RAL 9005 <sup>1</sup>

IP20

Electrique

DALI-2

CP3 | 48 V

Physique

longueur 661 mm | largeur 661 mm | hauteur 55 mm

2.3 kg

Découpe

longueur 665 mm | largeur 82 mm

profondeur de l'encastrément 86 mm

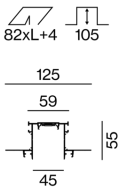
<sup>1</sup> Code RAL

Notice de montage



Connecteur d'angle 90° plafond - mur ; Profil extrudé en aluminium avec 45mm de largeur de joint ; convient à encastrément sans bord en plafond en placoplâtre ; approprié pour montage au plafond ou mural ; convient à des épaisseurs de plafond 12,5 mm ; avec profil de rail intégré pour fixation d'alimentation électrique et signal DALI ; surface noir profond anodisé ; les éléments d'éclairage peuvent être insérés et déplacés sans outil au moyen d'un support magnétique + système de verrouillage ; indice de protection IP20 ; CP3 ; 48 V ; accessoires présentés séparément ;

Dessin de fabrication



# MOVE IT 45 trimless track ceiling wall

050-7231138



Projet / Type

Notes

Quantité / Date

## Accessoires de montage

### LINEAR CONNECTOR

L-L-H (MM)	NUMÉRO(S) ARTICLE(S)
100-28-6	050-2031130



### LINEAR CONNECTOR FLEXIBLE

L-L-H (MM)	NUMÉRO(S) ARTICLE(S)
78-28-6	050-2032110
78-28-6	050-2032130



### MECHANICAL LINEAR CONNECTOR SET

NUMÉRO(S) ARTICLE(S)
050-2011110



## Accessoires électriques

### POWER FEEDER UNIT

L-L-H (MM)	NUMÉRO(S) ARTICLE(S)
78-28-6	050-2022110
78-28-6	050-2022130
78-28-6	050-2024110



## Accessoires électriques

### POWER SUPPLY INTRACK

TYPE	L-L-H (MM)	NUMÉRO(S) ARTICLE(S)
avec câble 2000 mm	453-43-48	050-2071238
avec câble 2000 mm	453-43-48	050-2071338



# MOVE IT 45 trimless track ceiling wall

050-7231138



Projet / Type

Notes

Quantité / Date

## Accessoires électriques

### POWER SUPPLY surface

COULEUR	L-L-H (MM)	NUMÉRO(S) ARTICLE(S)
blanc signalisation	305-144-54	050-2055117
noir profond	305-144-54	050-2055118
blanc signalisation	305-144-54	050-2055137
noir profond	305-144-54	050-2055138
blanc signalisation	455-104-40	050-2055417
noir profond	455-104-40	050-2055418
blanc signalisation	455-104-40	050-2055437
noir profond	455-104-40	050-2055438
blanc signalisation	455-104-40	050-2055217
noir profond	455-104-40	050-2055218
blanc signalisation	455-104-40	050-2055237
noir profond	455-104-40	050-2055238
blanc signalisation	455-104-40	050-2055517
noir profond	455-104-40	050-2055518
blanc signalisation	455-104-40	050-2055537
noir profond	455-104-40	050-2055538
blanc signalisation	305-144-54	050-2055317
noir profond	305-144-54	050-2055318
blanc signalisation	305-144-54	050-2055337
noir profond	305-144-54	050-2055338



## Accessoires électriques

### POWER SUPPLY EXTERNAL

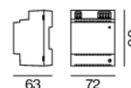
L-L-H (MM)	NUMÉRO(S) ARTICLE(S)
163-43-32	002-62133
350-30-18	002-62134
350-30-18	002-62135
400-40-22	002-62139
252-90-44	002-60320



## Accessoires électriques en option

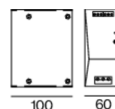
### DIN RAIL POWER SUPPLY

L-L-H (MM)	NUMÉRO(S) ARTICLE(S)
72-90-63	005-6520210



### DIN RAIL POWER SUPPLY PRO

L-L-H (MM)	NUMÉRO(S) ARTICLE(S)
60-125-100	005-6220110
100-125-120	005-6220210



### DIN RAIL DALI-2 SELV DEVICE

L-L-H (MM)	NUMÉRO(S) ARTICLE(S)
107-37-58	005-6620030



# MOVE IT 45 trimless track ceiling wall

050-7231138



Projet / Type

Notes

Quantité / Date

## Accessoires électriques

### DALI-2 SELV DEVICE

TYPE	L-L-H (MM)	NUMÉRO(S) ARTICLE(S)
unité de contrôle	212-37-26	050-2061130



## Accessoires optiques

### BLIND COVER

COULEUR	NUMÉRO(S) ARTICLE(S)
noir profond	050-7034008
noir profond	050-7038008
noir profond	050-7039008



### END CAPS

TYPE	L-L-H (MM)	NUMÉRO(S) ARTICLE(S)
1 paire	73-55-2	050-7230008

