

MOVE IT 45 trimless track


050-7234038



Projet / Type

Notes

Quantité / Date



Général

Plafond / mur | Encastré

noir profond | RAL 9005

IP20

Electrique

DALI-2

CP3 | 48 V

Physique

longueur 1217 mm | largeur 125 mm | hauteur 55 mm

2.1 kg

Découpe

longueur 1221 mm | largeur 82 mm

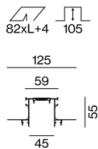
profondeur de l'encastrement 105 mm

Notice de montage



Profil extrudé en aluminium avec 45mm de largeur de joint ; convient à encastrément sans bord en plafond en placoplâtre ; approprié pour montage au plafond ou mural ; convient à des épaisseurs de plafond 12,5 mm ; avec profil de rail intégré pour fixation d'alimentation électrique et signal DALI ; surface noir profond anodisé ; les éléments d'éclairage peuvent être insérés et déplacés sans outil au moyen d'un support magnétique + système de verrouillage ; indice de protection IP20 ; CP3 ; 48 V ; accessoires présentés séparément ;

Dessin de fabrication



MOVE IT 45 trimless track

050-7234038



Projet / Type

Notes

Quantité / Date

Accessoires de montage

LINEAR CONNECTOR

| L-L-H (MM) | NUMÉRO(S) ARTICLE(S) |
|------------|----------------------|
| 100-28-6 | 050-2031130 |



LINEAR CONNECTOR flexible

| L-L-H (MM) | NUMÉRO(S) ARTICLE(S) |
|------------|----------------------|
| 78-28-6 | 050-2032110 |
| 78-28-6 | 050-2032130 |



MECHANICAL LINEAR CONNECTOR SET

| NUMÉRO(S) ARTICLE(S) |
|----------------------|
| 050-2011110 |




10
80

Accessoires électriques

POWER FEEDER UNIT

| L-L-H (MM) | NUMÉRO(S) ARTICLE(S) |
|------------|----------------------|
| 78-28-6 | 050-2022110 |
| 78-28-6 | 050-2022130 |
| 78-28-6 | 050-2024110 |



Accessoires électriques

POWER SUPPLY intrack

| TYPE | L-L-H (MM) | NUMÉRO(S) ARTICLE(S) |
|--------------------|------------|----------------------|
| avec câble 2000 mm | 453-43-48 | 050-2071238 |
| avec câble 2000 mm | 453-43-48 | 050-2071338 |



25 403 42



MOVE IT 45 trimless track

050-7234038



Projet / Type

Notes

Quantité / Date

Accessoires électriques

POWER SUPPLY surface


| COULEUR | L-L-H (MM) | NUMÉRO(S) ARTICLE(S) |
|---------------------|------------|----------------------|
| blanc signalisation | 305-144-54 | 050-2055117 |
| noir profond | 305-144-54 | 050-2055118 |
| blanc signalisation | 305-144-54 | 050-2055137 |
| noir profond | 305-144-54 | 050-2055138 |
| blanc signalisation | 455-104-40 | 050-2055417 |
| noir profond | 455-104-40 | 050-2055418 |
| blanc signalisation | 455-104-40 | 050-2055437 |
| noir profond | 455-104-40 | 050-2055438 |
| blanc signalisation | 455-104-40 | 050-2055217 |
| noir profond | 455-104-40 | 050-2055218 |
| blanc signalisation | 455-104-40 | 050-2055237 |
| noir profond | 455-104-40 | 050-2055238 |
| blanc signalisation | 455-104-40 | 050-2055517 |
| noir profond | 455-104-40 | 050-2055518 |
| blanc signalisation | 455-104-40 | 050-2055537 |
| noir profond | 455-104-40 | 050-2055538 |
| blanc signalisation | 305-144-54 | 050-2055317 |
| noir profond | 305-144-54 | 050-2055318 |
| blanc signalisation | 305-144-54 | 050-2055337 |
| noir profond | 305-144-54 | 050-2055338 |



Accessoires électriques

POWER SUPPLY external

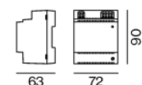
| L-L-H (MM) | NUMÉRO(S) ARTICLE(S) |
|------------|----------------------|
| 163-43-32 | 002-62133 |
| 350-30-18 | 002-62134 |
| 350-30-18 | 002-62135 |
| 400-40-22 | 002-62139 |
| 252-90-44 | 002-60320 |



Accessoires électriques en option

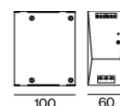
DIN RAIL POWER SUPPLY

| L-L-H (MM) | NUMÉRO(S) ARTICLE(S) |
|------------|----------------------|
| 72-90-63 | 005-6520210 |



DIN RAIL POWER SUPPLY PRO

| L-L-H (MM) | NUMÉRO(S) ARTICLE(S) |
|-------------|----------------------|
| 60-125-100 | 005-6220110 |
| 100-125-120 | 005-6220210 |



DIN RAIL DALI-2 SELV DEVICE

| L-L-H (MM) | NUMÉRO(S) ARTICLE(S) |
|------------|----------------------|
| 107-37-58 | 005-6620030 |



MOVE IT 45 trimless track

050-7234038



Projet / Type

Notes

Quantité / Date

Accessoires électriques

DALI-2 SELV DEVICE

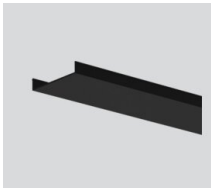
| TYPE | L-L-H (MM) | NUMÉRO(S) ARTICLE(S) |
|-------------------|------------|----------------------|
| unité de contrôle | 212-37-26 | 050-2061130 |



Accessoires optiques

BLIND COVER

| COULEUR | NUMÉRO(S) ARTICLE(S) |
|--------------|----------------------|
| noir profond | 050-7034008 |
| noir profond | 050-7038008 |
| noir profond | 050-7039008 |



END CAPS

| TYPE | L-L-H (MM) | NUMÉRO(S) ARTICLE(S) |
|---------|------------|----------------------|
| 1 paire | 73-55-2 | 050-7230008 |

