

# TULA nano suspended


MOVE IT 25 / 25 S / 45  
050-1711534F



Projet / Type

Notes

Quantité / Date



Elément lumineux décoratif en aluminium pour luminaire suspendu ; surface chrome poli ; l'élément d'éclairage peut être inséré et déplacé sans outil grâce au support magnétique + verrouillage ; alimentation électrique via le profilé de rail électrique MOVE IT System ; protection Hot Plug ; suspension par câble de 1500 mm, câble d'alimentation inclus (noir), recoupable à volonté ; refroidissement passif des LED par géométrie optimisée du radiateur ; avec technologie COB (Chip on Board) pour efficacité maximale ; pas de formation d'ombres multiples ; couleur de lumière 3000 K ; binning initialement MacAdam  $\leq 3$  SDCM ; CRI  $\geq 90$  ; LEDs à efficacité énergétique avec rendu élevé des couleurs ; bon effet anti-éblouissement grâce au point lumineux en retrait ; incl. optique lentille de grande qualité ; caractéristique de rayonnement précise avec angle de diffusion 30° ; indice de protection IP20 ; CP3 ; 48 V ; DALI contrôle unique ; confort visuel sans scintillement par régulation analogique de l'intensité (valeur minimale 1%) ; source lumineuse remplaçable par un professionnel agréé ; dispositif de commande remplaçable par un professionnel agréé ;



## Général

Plafond | Rail Suspendu

chrome

IP20

707 lm

insert optique 78 lm/W <sup>1</sup>

## LED

3000 K

CRI  $\geq 90$

MacAdam initial  $\leq 3$  SDCM

R<sub>g</sub>: 100 | R<sub>f</sub>: 91 | R<sub>{1-15}</sub>: 89

MR 0.59 | MDER 0.53

## Optique

flood | angle de faisceau 30°

PstLM  $\leq 1.0$  <sup>2</sup> | SVM  $\leq 0.4$  <sup>2</sup>

## Electrique

DALI-2 | 1 DALI Addr.

CP3 | 48 V

luminaire 12.1 W

insert optique 9.1 W

## Physique

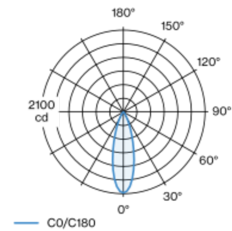
diamètre 26 mm | hauteur 500 mm

0.35 kg

1500 mm

<sup>1</sup> y compris la prise en compte des pertes optiques.  
<sup>2</sup> Valeur du produit contenant à pleine charge (non atténué)

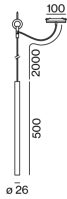
## Répartition de la lumière



flood 30°

h (m)	EO° (lx)	ø (m)
1	2080	0.53
2	520	1.07
3	230	1.60
4	130	2.13
5	80	2.66

## Dessin de fabrication



## Notice de montage



## Calculateur d'éclairage

