


# MOVE IT 45 track indirect

050-7434518

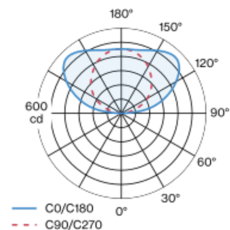


Projet / Type
Notes
Quantité / Date

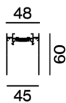


Profil extrudé en aluminium avec 45mm de largeur de joint ; pour montage suspendu (câble de suspension 1500 mm comme accessoire) ; réglage en hauteur sans outil ; avec composants lumineux indirects pour une accentuation supplémentaire du plafond ; élément à lumière indirecte recouvert d'un cache-lentille opale ; couleur de lumière 3000 K ; binning initialement MacAdam  $\leq 3$  SDCM ; CRI  $\geq 90$  ; min. 80 % du flux lumineux au bout de 50000 heures de service ; LEDs à efficacité énergétique avec rendu élevé des couleurs ; avec profil de rail intégré pour la captation de la tension d'alimentation ; surface noir anodisé ; les éléments d'éclairage peuvent être insérés et déplacés sans outil au moyen d'un support magnétique + système de verrouillage ; indice de protection IP20 ; CP3 ; 48 V ; accessoires insonorisants à insérer dans le système suspendu MOVE IT disponibles ; accessoires présentés séparément ; source lumineuse non remplaçable ;

## Répartition de la lumière



## Dessin de fabrication



### Général

Plafond , Suspendu
noir , RAL 9005 <sup>1</sup>
IP20
1810 lm
1670 lm/m
insert optique 139 lm/W <sup>2</sup>

### LED

3000 K
CRI $\geq 90$
L80 / 50000 h
MacAdam initial $\leq 3$ SDCM
R <sub>g</sub> : 99 , R <sub>f</sub> : 91 , R <sub>(1-15)</sub> : 89
MR 0.61
MDER 0.55

### Optique

PstLM $\leq 1.0$ <sup>3</sup>
SVM $\leq 0.4$ <sup>3</sup>

### Electrique

non DIM
48 V
luminaire 15.3 W
insert optique 13.0 W
CP3
14 W/m

### Physique

longueur 1220 mm
largeur 48 mm
hauteur 60 mm
1.6 kg

<sup>1</sup> Code RAL <sup>2</sup> y compris la prise en compte des pertes optiques.  
<sup>3</sup> Valeur du produit contenant à pleine charge (non atténué)

## Notice de montage



## Calculateur d'éclairage

