

MOVE IT 45 track indirect


050-743451P



Projet / Type

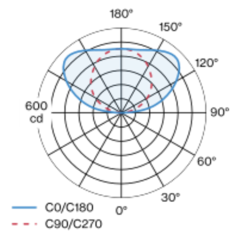
Notes

Quantité / Date

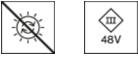
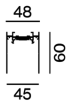


Profil extrudé en aluminium avec 45mm de largeur de joint ; pour montage suspendu (câble de suspension 1500 mm comme accessoire) ; réglage en hauteur sans outil ; avec composants lumineux indirects pour une accentuation supplémentaire du plafond ; élément à lumière indirecte recouvert d'un cache-lentille opale ; couleur de lumière 3000 K ; binning initialement MacAdam ≤ 3 SDCM ; CRI ≥ 90 ; min. 80 % du flux lumineux au bout de 50000 heures de service ; LEDs à efficacité énergétique avec rendu élevé des couleurs ; avec profil de rail intégré pour la captation de la tension d'alimentation ; surface thermolaquée blanc signalisation ; Couleur intérieure noir anodisé ; les éléments d'éclairage peuvent être insérés et déplacés sans outil au moyen d'un support magnétique + système de verrouillage ; indice de protection IP20 ; CP3 ; 48 V ; accessoires insonorisants à insérer dans le système suspendu MOVE IT disponibles ; accessoires présentés séparément ; source lumineuse non remplaçable ;

Répartition de la lumière



Dessin de fabrication



Général

Plafond Suspendu
blanc signalisation RAL 9016 ¹
Couleur intérieure noir
IP20
1810 lm
1670 lm/m
insert optique 139 lm/W ²

LED

3000 K
CRI ≥ 90
L80 / 50000 h
MacAdam initial ≤ 3 SDCM
R _g : 99 R _r : 91 R _{t(1-15)} : 89
MR 0.61 MDER 0.55

Optique

PstLM ≤ 1.0 ³ SVM ≤ 0.4 ³

Electrique

non DIM
CP3 48 V
luminaire 15.3 W
insert optique 13.0 W
14 W/m

Physique

longueur 1220 mm largeur 48 mm hauteur 60 mm
1.6 kg

¹ Code RAL ² y compris la prise en compte des pertes optiques.
³ Valeur du produit contenant à pleine charge (non atténué)

Notice de montage



Calculateur d'éclairage



MOVE IT 45 track indirect

050-743451P



Projet / Type

Notes

Quantité / Date

Facteur de maintenance

Temps de fonctionnement [h]	10 000	20 000	30 000	40 000	50 000
LLMF	0.96	0.92	0.87	0.83	0.8
LSF	1	1	1	1	1

MF	LMF × RSMF × LLMF × LSF	RSMF ^a	Facteur de maintenance des parois du local
MF	Facteur de maintenance	LLMF	Facteur de maintenance du flux lumineux
LMF ^a	Facteur de maintenance du luminaire	LSF	Facteur de survie des lampes

^a Selon "CIE 97, Maintenance of indoor electric lighting systems", 2005, ISBN 3-900-734-34-8. Les valeurs doivent être déterminées par le planificateur.