


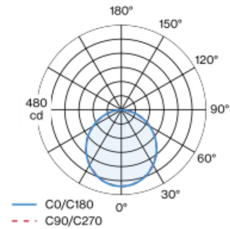


Projet / Type
Notes
Quantité / Date

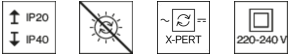
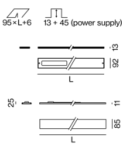


Canal à encastrer extrêmement plat avec 13 mm de hauteur ; convient à l'encastrément sans bord en plafond en plaques de plâtre de 12,5mm ; formation de bords spéciaux avec rainures pour une meilleure adhérence du mastic ; approprié pour montage au plafond ou mural ; pour systèmes d'éclairage continus ; surface thermolaquée blanc signalisation ; montage simple sans découpage de la sous-construction ; élément d'éclairage antichute en profil d'aluminium extrudé pour montage en canal sans outil au moyen de fixations magnétiques ; lumière couplée latéralement via LGP- (LIGHT GUIDING PRISM) Body et réflecteur haute efficacité orienté vers le bas ; diffuseur HPO (High Performance Opal) pour un éclairage homogène ; cache affleurant ; couleur de lumière 3000 K ; binning initialement MacAdam ≤ 3 SDCM ; CRI ≥ 80 ; min. 90 % du flux lumineux au bout de 50000 heures de service ; LEDs à efficacité énergétique avec rendu élevé des couleurs ; indice de protection en bas IP40 (en haut IP20) ; CP2 ; 220-240 V ; câblage interne au luminaire sans halogène ; y compris convertisseur externe pour fente plafond ; commande via DALI-2 ; accessoires présentés séparément ; source lumineuse non remplaçable ; dispositif de commande remplaçable par un professionnel agréé ;

Répartition de la lumière



Dessin de fabrication



Général

Plafond / mur Encastré
blanc signalisation RAL 9016
avant IP40 arrière IP20
1220 lm
2000 lm/m

LED

3000 K
CRI ≥ 80
L90 / 50000 h
MacAdam initial ≤ 3 SDCM
MR 0.54 MDER 0.49

Optique

High Performance Opal opal (lambertsch)
PstLM ≤ 1.0 ¹ SVM ≤ 0.4 ²

Electrique

DALI-2 1 DALI Addr.
CP2 220-240 V
système 10.8 W
système 113 lm/W ³
18 W/m

Physique

sans bord
longueur 613 mm largeur 92 mm hauteur 13 mm
1.9 kg

Découpe

longueur 619 mm largeur 95 mm
épaisseur min. du plafond 12.5 mm épaisseur max. du plafond 25 mm
profondeur de l'encastrément 58 mm
profondeur d'encastrément: 12,5 mm (plafond) + 45 mm (convertisseur)

¹ Valeur du produit contenant à pleine charge (non atténué)
² y compris la prise en compte des pertes optiques et des pertes de l'unité de contrôle interne
³ y compris la prise en compte des pertes optiques.

Notice de montage





Facteur de maintenance

Temps de fonctionnement [h]	10 000	20 000	30 000	40 000	50 000
LLMF	0.98	0.95	0.93	0.91	0.9
LSF	1	1	1	1	1
MF	$LMF \times RSMF \times LLMF \times LSF$				
MF	Facteur de maintenance				
LMF ^a	Facteur de maintenance du luminaire				
		RSMF ^a	Facteur de maintenance des parois du local		
		LLMF	Facteur de maintenance du flux lumineux		
		LSF	Facteur de survie des lampes		

^a Selon "CIE 97, Maintenance of indoor electric lighting systems", 2005, ISBN 3-900-734-34-8. Les valeurs doivent être déterminées par le planificateur.

Types de disjoncteurs


Type de disjoncteur automatique	Nombre de luminaires
B10	22
B13	30
B16	36
B20	46
C10	36
C13	50
C16	60
C20	76

Composants

INSTALLATION CHANNEL trimless

L-L-H (MM)
613-92-13

NUMÉRO(S) ARTICLE(S)
051-8900067



Accessoires de montage

END CAPS trimless

TYPE
1 paire

NUMÉRO(S) ARTICLE(S)
051-8990217




92 13

Accessoires de montage

LINEAR CONNECTOR recessed

TYPE
1 paire
10 paires

NUMÉRO(S) ARTICLE(S)
051-8990110
051-8990110.10



48 12

Autres accessoires

DISMOUNTING TOOL

TYPE
ventouse

NUMÉRO(S) ARTICLE(S)
086-30000

