

MOVE IT 25 S track


050-7314018



Projet / Type

Notes

Quantité / Date



Général

Plafond | Suspendu

noir profond | RAL 9005

IP20

Electrique

non DIM

CP3 | 48 V

Physique

longueur 1220 mm | largeur 31 mm | hauteur 31 mm

1 kg

Notice de montage



Profil extrudé en aluminium plat avec 31 mm de hauteur et 28 mm de largeur de joint ; pour montage apparent mur/plafond ou suspendu (câble de suspension 1500 mm comme accessoire) ; réglage en hauteur sans outil ; avec profil de rail intégré pour la captation de la tension d'alimentation ; surface noir profond anodisé ; les éléments d'éclairage peuvent être insérés et déplacés sans outil au moyen d'un support magnétique + système de verrouillage ; indice de protection IP20 ; CP3 ; 48 V ; accessoires présentés séparément ;

Dessin de fabrication



MOVE IT 25 S track

050-7314018



Projet / Type

Notes

Quantité / Date

Accessoires de montage

CEILING FASTENER

| COULEUR | L-L-H (MM) | NUMÉRO(S) ARTICLE(S) |
|---------------------|------------|----------------------|
| blanc signalisation | 67-31-8 | 050-204117 |
| noir profond | 67-31-8 | 050-204118 |



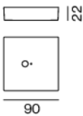

CABLE SUSPENSION

| COULEUR | NUMÉRO(S) ARTICLE(S) |
|---------|----------------------|
| chrome | 005-2152110 |
| noir | 005-2152118 |



CANOPY square

| COULEUR | L-L-H (MM) | NUMÉRO(S) ARTICLE(S) |
|---------------------|------------|----------------------|
| blanc signalisation | 90-90-22 | 005-2311717 |
| noir profond | 90-90-22 | 005-2311718 |



WALL MOUNTING ACCESSORY

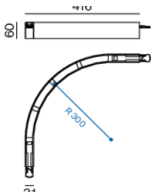
| TYPE | L-L-H (MM) | NUMÉRO(S) ARTICLE(S) |
|-----------|------------|----------------------|
| mécanique | 28-10-5 | 050-2044118 |



Accessoires de montage

CURVE CONNECTOR

| TYPE | COULEUR | L-L-H (MM) | NUMÉRO(S) ARTICLE(S) |
|--------------------|------------------------------------|------------|----------------------|
| mécanique R 300 mm | noir profond | 416-31-31 | 050-7313118 |
| mécanique R 300 mm | poussière d'or / noir profond | 416-31-31 | 050-731311G |
| mécanique R 300 mm | blanc signalisation / noir profond | 416-31-31 | 050-731311P |
| mécanique R 300 mm | couleurs spéciales | 416-31-31 | 050-731311X |



MOVE IT 25 S track

050-7314018



Projet / Type

Notes

Quantité / Date

Accessoires électriques

MECHANICAL LINEAR CONNECTOR

| COULEUR | NUMÉRO(S) ARTICLE(S) |
|---------|----------------------|
| chrome | 050-2011310 |
| noir | 050-2011318 |



MECHANICAL LINEAR CONNECTOR surface

| NUMÉRO(S) ARTICLE(S) |
|----------------------|
| 050-2011410 |



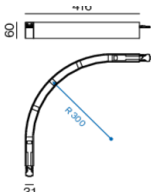
MECHANICAL & ELECTRICAL LINEAR CONNECTOR

| NUMÉRO(S) ARTICLE(S) |
|----------------------|
| 050-2031230 |



CURVE CONNECTOR

| TYPE | COULEUR | L-L-H (MM) | NUMÉRO(S) ARTICLE(S) |
|----------------------------------|------------------------------------|------------|----------------------|
| mécanique et électrique R 300 mm | noir profond | 416-31-31 | 050-7313038 |
| mécanique et électrique R 300 mm | poussière d'or / noir profond | 416-31-31 | 050-731303G |
| mécanique et électrique R 300 mm | blanc signalisation / noir profond | 416-31-31 | 050-731303P |
| mécanique et électrique R 300 mm | couleurs spéciales | 416-31-31 | 050-731303X |



MOVE IT 25 S track

050-7314018



Projet / Type

Notes

Quantité / Date

Accessoires électriques

POWER FEEDER UNIT

| L-L-H (MM) | NUMÉRO(S) ARTICLE(S) |
|------------|----------------------|
| 78-28-6 | 050-2022110 |
| 78-28-6 | 050-2022130 |
| 78-28-6 | 050-2024110 |



POWER SUPPLY surface

| COULEUR | L-L-H (MM) | NUMÉRO(S) ARTICLE(S) |
|---------------------|------------|----------------------|
| blanc signalisation | 305-144-54 | 050-2055117 |
| noir profond | 305-144-54 | 050-2055118 |
| blanc signalisation | 305-144-54 | 050-2055137 |
| noir profond | 305-144-54 | 050-2055138 |
| blanc signalisation | 455-104-40 | 050-2055417 |
| noir profond | 455-104-40 | 050-2055418 |
| blanc signalisation | 455-104-40 | 050-2055437 |
| noir profond | 455-104-40 | 050-2055438 |
| blanc signalisation | 455-104-40 | 050-2055217 |
| noir profond | 455-104-40 | 050-2055218 |
| blanc signalisation | 455-104-40 | 050-2055237 |
| noir profond | 455-104-40 | 050-2055238 |
| blanc signalisation | 455-104-40 | 050-2055517 |
| noir profond | 455-104-40 | 050-2055518 |
| blanc signalisation | 455-104-40 | 050-2055537 |
| noir profond | 455-104-40 | 050-2055538 |
| blanc signalisation | 305-144-54 | 050-2055317 |
| noir profond | 305-144-54 | 050-2055318 |
| blanc signalisation | 305-144-54 | 050-2055337 |
| noir profond | 305-144-54 | 050-2055338 |



POWER SUPPLY external

| L-L-H (MM) | NUMÉRO(S) ARTICLE(S) |
|------------|----------------------|
| 163-43-32 | 002-62133 |
| 350-30-18 | 002-62134 |
| 350-30-18 | 002-62135 |
| 400-40-22 | 002-62139 |
| 252-90-44 | 002-60320 |



DALI-2 SELV DEVICE

| TYPE | L-L-H (MM) | NUMÉRO(S) ARTICLE(S) |
|-------------------|------------|----------------------|
| unité de contrôle | 212-37-26 | 050-2061130 |



ESSENTIAL SENSOR

| TYPE | L-L-H (MM) | NUMÉRO(S) ARTICLE(S) |
|-----------------------|------------|----------------------|
| luminosité & présence | 125-28-45 | 050-2063178 |



MOVE IT 25 S track

050-7314018



Projet / Type

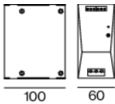
Notes

Quantité / Date

Accessoires électriques en option

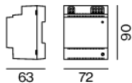

DIN RAIL POWER SUPPLY PRO

| L-L-H (MM) | NUMÉRO(S) ARTICLE(S) |
|-------------|----------------------|
| 60-125-100 | 005-6220110 |
| 100-125-120 | 005-6220210 |



DIN RAIL POWER SUPPLY

| L-L-H (MM) | NUMÉRO(S) ARTICLE(S) |
|------------|----------------------|
| 72-90-63 | 005-6520210 |



DIN RAIL DALI-2 SELV DEVICE


| L-L-H (MM) | NUMÉRO(S) ARTICLE(S) |
|------------|----------------------|
| 107-37-58 | 005-6620030 |



Accessoires optiques

BLIND COVER

| COULEUR | NUMÉRO(S) ARTICLE(S) |
|--------------|----------------------|
| noir profond | 050-7004008 |
| noir profond | 050-7008008 |
| noir profond | 050-7009008 |



END CAPS

| TYPE | COULEUR | L-L-H (MM) | NUMÉRO(S) ARTICLE(S) |
|---------|------------------------------------|------------|----------------------|
| 1 paire | noir profond | 31-31-3 | 050-7310008 |
| 1 paire | poussière d'or / noir profond | 31-31-3 | 050-731000G |
| 1 paire | blanc signalisation / noir profond | 31-31-3 | 050-731000P |
| 1 paire | couleurs spéciales | 31-31-3 | 050-731000X |

