

MOVE IT 25 S track


050-731403P




Projet / Type

Notes

Quantité / Date





Général
Plafond | Suspendu
blanc | RAL 9016 ¹
Couleur intérieure noir
IP20

Electrique
DALI-2
CP3 | 48 V

Physique
longueur 1220 mm | largeur 31 mm | hauteur 31 mm
1 kg


¹ Code RAL

Notice de montage



Profil extrudé en aluminium plat avec 31 mm de hauteur et 28 mm de largeur de joint ; pour montage apparent mur/plafond ou suspendu (câble de suspension 1500 mm comme accessoire) ; réglage en hauteur sans outil ; avec profil de rail intégré pour fixation d'alimentation électrique et signal DALI ; surface thermolaquée blanc ; Couleur intérieure noir anodisé ; les éléments d'éclairage peuvent être insérés et déplacés sans outil au moyen d'un support magnétique + système de verrouillage ; indice de protection IP20 ; CP3 ; 48 V ; accessoires présentés séparément ;

Dessin de fabrication



MOVE IT 25 S track

050-731403P



Projet / Type

Notes

Quantité / Date

Accessoires de montage

CEILING FASTENER

COULEUR	L-L-H (MM)	NUMÉRO(S) ARTICLE(S)
blanc signalisation	67-31-8	050-204117
noir profond	67-31-8	050-204118



CABLE SUSPENSION

COULEUR	NUMÉRO(S) ARTICLE(S)
chrome	005-2152110
noir	005-2152118



CANOPY square

COULEUR	L-L-H (MM)	NUMÉRO(S) ARTICLE(S)
blanc signalisation	90-90-22	005-2311717
noir profond	90-90-22	005-2311718



WALL MOUNTING ACCESSORY

TYPE	L-L-H (MM)	NUMÉRO(S) ARTICLE(S)
mécanique	28-10-5	050-204418



Accessoires de montage

CURVE CONNECTOR

TYPE	COULEUR	L-L-H (MM)	NUMÉRO(S) ARTICLE(S)
mécanique R 300 mm	noir profond	416-31-31	050-7313118
mécanique R 300 mm	or / noir	416-31-31	050-731311G
mécanique R 300 mm	blanc / noir	416-31-31	050-731311P
mécanique R 300 mm	couleurs spéciales	416-31-31	050-731311X



MOVE IT 25 S track

050-731403P



Projet / Type

Notes

Quantité / Date

Accessoires électriques

MECHANICAL LINEAR CONNECTOR

COULEUR	NUMÉRO(S) ARTICLE(S)
chrome	050-2011310
noir	050-2011318



MECHANICAL LINEAR CONNECTOR surface

NUMÉRO(S) ARTICLE(S)
050-2011410



MECHANICAL & ELECTRICAL LINEAR CONNECTOR

NUMÉRO(S) ARTICLE(S)
050-2031230



CURVE CONNECTOR

TYPE	COULEUR	L-L-H (MM)	NUMÉRO(S) ARTICLE(S)
mécanique et électrique R 300 mm	noir profond	416-31-31	050-7313038
mécanique et électrique R 300 mm	or / noir	416-31-31	050-731303G
mécanique et électrique R 300 mm	blanc / noir	416-31-31	050-731303P
mécanique et électrique R 300 mm	couleurs spéciales	416-31-31	050-731303X



MOVE IT 25 S track

050-731403P



Projet / Type

Notes

Quantité / Date

Accessoires électriques

POWER FEEDER UNIT

L-L-H (MM)	NUMÉRO(S) ARTICLE(S)
78-28-6	050-2022110
78-28-6	050-2022130
78-28-6	050-2024110



POWER SUPPLY surface

COULEUR	L-L-H (MM)	NUMÉRO(S) ARTICLE(S)
blanc signalisation	305-144-54	050-2055117
noir profond	305-144-54	050-2055118
blanc signalisation	305-144-54	050-2055137
noir profond	305-144-54	050-2055138
blanc signalisation	455-104-40	050-2055417
noir profond	455-104-40	050-2055418
blanc signalisation	455-104-40	050-2055437
noir profond	455-104-40	050-2055438
blanc signalisation	455-104-40	050-2055217
noir profond	455-104-40	050-2055218
blanc signalisation	455-104-40	050-2055237
noir profond	455-104-40	050-2055238
blanc signalisation	455-104-40	050-2055517
noir profond	455-104-40	050-2055518
blanc signalisation	455-104-40	050-2055537
noir profond	455-104-40	050-2055538
blanc signalisation	305-144-54	050-2055317
noir profond	305-144-54	050-2055318
blanc signalisation	305-144-54	050-2055337
noir profond	305-144-54	050-2055338



POWER SUPPLY EXTERNAL

L-L-H (MM)	NUMÉRO(S) ARTICLE(S)
163-43-32	002-62133
350-30-18	002-62134
350-30-18	002-62135
400-40-22	002-62139
252-90-44	002-60320



DALI-2 SELV DEVICE

TYPE	L-L-H (MM)	NUMÉRO(S) ARTICLE(S)
unité de contrôle	212-37-26	050-2061130



ESSENTIAL SENSOR

TYPE	L-L-H (MM)	NUMÉRO(S) ARTICLE(S)
luminosité & présence	125-28-45	050-2063178



Accessoires électriques en option

DIN RAIL POWER SUPPLY PRO

L-L-H (MM)	NUMÉRO(S) ARTICLE(S)
60-125-100	005-6220110
100-125-120	005-6220210



DIN RAIL POWER SUPPLY

L-L-H (MM)	NUMÉRO(S) ARTICLE(S)
72-90-63	005-6520210



MOVE IT 25 S track

050-731403P



Projet / Type

Notes

Quantité / Date

Accessoires optiques

BLIND COVER

COULEUR	NUMÉRO(S) ARTICLE(S)
noir profond	050-7004008
noir profond	050-7008008
noir profond	050-7009008



END CAPS

TYPE	COULEUR	L-L-H (MM)	NUMÉRO(S) ARTICLE(S)
1 paire	noir profond	31-31-3	050-7310008
1 paire	or / noir	31-31-3	050-731000G
1 paire	blanc / noir	31-31-3	050-731000P
1 paire	couleurs spéciales	31-31-3	050-731000X

