




Projet / Type

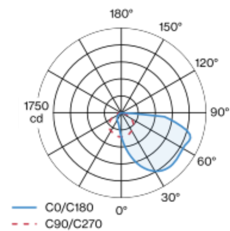
Notes

Quantité / Date

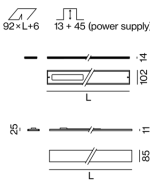


Canal à encastrer extrêmement plat avec 14 mm de hauteur ; convient à l'encastrement dans les plafonds de 12,5mm, avec bord tout autour ; approprié pour montage au plafond ou mural ; pour systèmes d'éclairage continus ; surface thermolaquée blanc ; montage simple sans découpage de la sous-construction ; élément d'éclairage antichute en profil d'aluminium extrudé pour montage en canal sans outil au moyen de fixations magnétiques ; avec distribution asymétrique de la lumière ; couleur de lumière 3000 K ; binning initialement MacAdam ≤ 3 SDCM ; CRI ≥ 80 ; min. 90 % du flux lumineux au bout de 50000 heures de service ; LEDs à efficacité énergétique avec rendu élevé des couleurs ; indice de protection en bas IP40 (en haut IP20) ; CP2 ; 220-240 V ; câblage interne au luminaire sans halogène ; y compris convertisseur externe pour fente plafond ; commande via DALI-2 ; accessoires présentés séparément ; source lumineuse non remplaçable ; dispositif de commande remplaçable par un professionnel agréé ;

Répartition de la lumière



Dessin de fabrication



Général

Plafond / mur | Encastré

blanc | RAL 9016 ¹

avant IP40 | arrière IP20

3140 lm

LED

3000 K

CRI ≥ 80

L90 / 50000 h

MacAdam initial ≤ 3 SDCM

MR 0.54 | MDER 0.49

Optique

Asymmetric Wallwasher | asymmetric

PstLM ≤ 1.0 ² | SVM ≤ 0.4 ²

Electrique

DALI-2 | 1 DALI Addr.

CP2 | 220-240 V

système 31 W

système 101 lm/W ³

25 W/m

Physique

bord

longueur 1221 mm | largeur 102 mm | hauteur 14 mm

2.09 kg

Découpe

longueur 1227 mm | largeur 92 mm

épaisseur min. du plafond 12.5 mm | épaisseur max. du plafond 25 mm

profondeur de l'encastrement 58 mm

profondeur d'encastrement: 12,5 mm (plafond) + 45 mm (convertisseur)

¹ Code RAL

² Valeur du produit contenant à pleine charge (non atténué)

³ y compris la prise en compte des pertes optiques, des pertes de l'unité de contrôle interne et de l'efficacité du dispositif d'exploitation

Notice de montage

