

# MOVE IT 45 track


050-733201P



Projet / Type

Notes

Quantité / Date



Général

Plafond | Suspendu

blanc signalisation | RAL 9016

Couleur intérieure noir

IP20

Electrique

non DIM

CP3 | 48 V

Physique

longueur 620 mm | largeur 48 mm | hauteur 60 mm

0.8 kg

Notice de montage



Profil extrudé en aluminium avec 45mm de largeur de joint ; pour montage apparent mur/plafond ou suspendu (câble de suspension 1500 mm comme accessoire) ; réglage en hauteur sans outil ; avec profil de rail intégré pour la captation de la tension d'alimentation ; surface thermolaquée blanc signalisation ; Couleur intérieure noir anodisé ; les éléments d'éclairage peuvent être insérés et déplacés sans outil au moyen d'un support magnétique + système de verrouillage ; indice de protection IP20 ; CP3 ; 48 V ; accessoires présentés séparément ;

Dessin de fabrication



# MOVE IT 45 track

050-733201P



Projet / Type

Notes

Quantité / Date

## Accessoires de montage

### CABLE SUSPENSION

COULEUR	NUMÉRO(S) ARTICLE(S)
chrome	005-2152110
noir	005-2152118



### CANOPY square

COULEUR	L-L-H (MM)	NUMÉRO(S) ARTICLE(S)
blanc signalisation	90-90-22	005-2311717
noir profond	90-90-22	005-2311718



### CEILING FASTENER

COULEUR	L-L-H (MM)	NUMÉRO(S) ARTICLE(S)
noir profond	67-48-8	050-2041218
blanc signalisation	67-48-8	050-2041217



### END CAP

COULEUR	L-L-H (MM)	NUMÉRO(S) ARTICLE(S)
noir profond	60-48-3	050-7330008
poussière d'or / noir profond	60-48-3	050-733000G
blanc signalisation / noir profond	60-48-3	050-733000P
couleurs spéciales	60-48-3	050-733000X



### WALL MOUNTING ACCESSORY

TYPE	L-L-H (MM)	NUMÉRO(S) ARTICLE(S)
mécanique	28-10-5	050-2044118



# MOVE IT 45 track

050-733201P



Projet / Type

Notes

Quantité / Date

## Accessoires de montage

### MECHANICAL LINEAR CONNECTOR

#### COULEUR

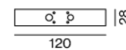
chrome

noir

#### NUMÉRO(S) ARTICLE(S)

050-2011310

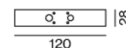
050-2011318



### MECHANICAL LINEAR CONNECTOR surface

#### NUMÉRO(S) ARTICLE(S)

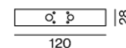
050-2011410



### MECHANICAL & ELECTRICAL LINEAR CONNECTOR

#### NUMÉRO(S) ARTICLE(S)

050-2031230



## Accessoires de montage

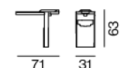
### NODE CONNECTOR suspended

TYPE	COULEUR	Ø (MM)	NUMÉRO(S) ARTICLE(S)
câble chrome	blanc signalisation	64	050-2033137
câble chrome	noir profond	64	050-2033138
câble chrome	couleurs spéciales	64	050-203313X
câble noir	blanc signalisation	64	050-2033147
câble noir	noir profond	64	050-2033148
câble noir	couleurs spéciales	64	050-203314X
câble chrome	blanc signalisation	64	050-2022237
câble chrome	noir profond	64	050-2022238
câble chrome	couleurs spéciales	64	050-202223X
câble noir	blanc signalisation	64	050-2022247
câble noir	noir profond	64	050-2022248
câble noir	couleurs spéciales	64	050-202224X



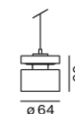
### NODE END CAP

TYPE	COULEUR	NUMÉRO(S) ARTICLE(S)
connecteur électrique incl.	noir profond	050-7300108
connecteur électrique incl.	blanc signalisation / noir profond	050-730010P
connecteur électrique incl.	couleurs spéciales	050-730010X



### NODE CONNECTOR surface

TYPE	COULEUR	Ø (MM)	NUMÉRO(S) ARTICLE(S)
	blanc signalisation	64	050-2033337
	noir profond	64	050-2033338
	couleurs spéciales	64	050-203333X
avec alimentation	blanc signalisation	64	050-2022437
avec alimentation	noir profond	64	050-2022438
avec alimentation	couleurs spéciales	64	050-202243X



# MOVE IT 45 track

050-733201P



Projet / Type


Notes

Quantité / Date

## Accessoires électriques

### POWER FEEDER UNIT

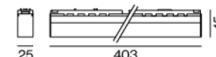
L-L-H (MM)	NUMÉRO(S) ARTICLE(S)
78-28-6	050-2022110
78-28-6	050-2022130
78-28-6	050-2024110



## Accessoires électriques

### POWER SUPPLY intrack

TYPE	L-L-H (MM)	NUMÉRO(S) ARTICLE(S)
avec câble 2000 mm	453-43-48	050-2071238
avec câble 2000 mm	453-43-48	050-2071338



## Accessoires électriques

### POWER SUPPLY surface


COULEUR	L-L-H (MM)	NUMÉRO(S) ARTICLE(S)
blanc signalisation	305-144-54	050-2055117
noir profond	305-144-54	050-2055118
blanc signalisation	305-144-54	050-2055137
noir profond	305-144-54	050-2055138
blanc signalisation	455-104-40	050-2055417
noir profond	455-104-40	050-2055418
blanc signalisation	455-104-40	050-2055437
noir profond	455-104-40	050-2055438
blanc signalisation	455-104-40	050-2055217
noir profond	455-104-40	050-2055218
blanc signalisation	455-104-40	050-2055237
noir profond	455-104-40	050-2055238
blanc signalisation	455-104-40	050-2055517
noir profond	455-104-40	050-2055518
blanc signalisation	455-104-40	050-2055537
noir profond	455-104-40	050-2055538
blanc signalisation	305-144-54	050-2055317
noir profond	305-144-54	050-2055318
blanc signalisation	305-144-54	050-2055337
noir profond	305-144-54	050-2055338



## Accessoires électriques

### POWER SUPPLY external

L-L-H (MM)	NUMÉRO(S) ARTICLE(S)
163-43-32	002-62133
350-30-18	002-62134
350-30-18	002-62135
400-40-22	002-62139
252-90-44	002-60320



# MOVE IT 45 track

050-733201P



Projet / Type

Notes

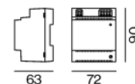
Quantité / Date

## Accessoires électriques en option

### DIN RAIL POWER SUPPLY

L-L-H (MM)  
72-90-63

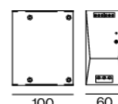
NUMÉRO(S) ARTICLE(S)  
005-6520210



### DIN RAIL POWER SUPPLY PRO

L-L-H (MM)  
60-125-100  
100-125-120

NUMÉRO(S) ARTICLE(S)  
005-6220110  
005-6220210



### DIN RAIL DALI-2 SELV DEVICE

L-L-H (MM)  
107-37-58

NUMÉRO(S) ARTICLE(S)  
005-6620030



## Accessoires électriques

### DALI-2 SELV DEVICE

TYPE  
unité de contrôle

L-L-H (MM)  
212-37-26

NUMÉRO(S) ARTICLE(S)  
050-2061130




## Accessoires optiques

### BLIND COVER

COULEUR  
noir profond  
noir profond  
noir profond

NUMÉRO(S) ARTICLE(S)  
050-7034008  
050-7038008  
050-7039008



### END CAP

COULEUR  
noir profond  
blanc signalisation / noir profond

L-L-H (MM)  
60-48-3  
60-48-3

NUMÉRO(S) ARTICLE(S)  
050-7330008  
050-733000P

