

MOVE IT 45 track

050-7334038



Projet / Type

Notes

Quantité / Date



Général

Plafond | Suspendu

noir profond | RAL 9005

IP20

Electrique

DALI-2

CP3 | 48 V

Physique

longueur 1220 mm | largeur 48 mm | hauteur 60 mm

1.6 kg

Notice de montage



Profil extrudé en aluminium avec 45mm de largeur de joint ; pour montage apparent mur/plafond ou suspendu (câble de suspension 1500 mm comme accessoire) ; réglage en hauteur sans outil ; avec profil de rail intégré pour fixation d'alimentation électrique et signal DALI ; surface noir profond anodisé ; les éléments d'éclairage peuvent être insérés et déplacés sans outil au moyen d'un support magnétique + système de verrouillage ; indice de protection IP20 ; CP3 ; 48 V ; accessoires insonorisants à insérer dans le système suspendu MOVE IT disponibles ; accessoires présentés séparément ;

Dessin de fabrication



['050-7334038'] Les caractéristiques techniques sont des valeurs assignées pour une température ambiante de 25°C. Les données de flux lumineux sont soumises à une tolérance initiale de +/- 10%, celles de puissance électrique connectée à une tolérance initiale de +/- 10% et celles de température de couleur initiale de +/- 150 kelvins. Nous déclinons toute responsabilité relativement à d'éventuelles erreurs d'impression. Les CGV de XAL GmbH s'appliquent.
© XAL GmbH · Auer-Welsbach-Gasse 36 · 8055 Graz · Austria · www.xal.com

08.08.2025

MOVE IT 45 track

050-7334038



Projet / Type

Notes

Quantité / Date

Accessoires de montage

CABLE SUSPENSION

| COULEUR | NUMÉRO(S) ARTICLE(S) |
|---------|----------------------|
| chrome | 005-2152110 |
| noir | 005-2152118 |



CANOPY square

| COULEUR | L·L·H (MM) | NUMÉRO(S) ARTICLE(S) |
|---------------------|------------|----------------------|
| blanc signalisation | 90-90-22 | 005-2311717 |
| noir profond | 90-90-22 | 005-2311718 |



CEILING FASTENER

| COULEUR | L·L·H (MM) | NUMÉRO(S) ARTICLE(S) |
|---------------------|------------|----------------------|
| noir profond | 67-48-8 | 050-2041218 |
| blanc signalisation | 67-48-8 | 050-2041217 |



END CAP

| COULEUR | L·L·H (MM) | NUMÉRO(S) ARTICLE(S) |
|------------------------------------|------------|----------------------|
| noir profond | 60-48-3 | 050-7330008 |
| poussière d'or / noir profond | 60-48-3 | 050-733000G |
| blanc signalisation / noir profond | 60-48-3 | 050-733000P |
| couleurs spéciales | 60-48-3 | 050-733000X |



WALL MOUNTING ACCESSORY

| TYPE | L·L·H (MM) | NUMÉRO(S) ARTICLE(S) |
|-----------|------------|----------------------|
| mécanique | 28-10-5 | 050-2044118 |



MOVE IT 45 track

050-7334038



Projet / Type

Notes

Quantité / Date

Accessoires de montage

MECHANICAL LINEAR CONNECTOR

COULEUR

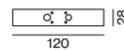
chrome

noir

NUMÉRO(S) ARTICLE(S)

050-2011310

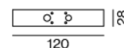
050-2011318



MECHANICAL LINEAR CONNECTOR surface

NUMÉRO(S) ARTICLE(S)

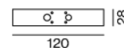
050-2011410



MECHANICAL & ELECTRICAL LINEAR CONNECTOR

NUMÉRO(S) ARTICLE(S)

050-2031230



Accessoires de montage

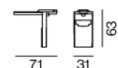
NODE CONNECTOR suspended

| TYPE | COULEUR | Ø (MM) | NUMÉRO(S) ARTICLE(S) |
|--------------|---------------------|--------|----------------------|
| câble chrome | blanc signalisation | 64 | 050-2033137 |
| câble chrome | noir profond | 64 | 050-2033138 |
| câble chrome | couleurs spéciales | 64 | 050-203313X |
| câble noir | blanc signalisation | 64 | 050-2033147 |
| câble noir | noir profond | 64 | 050-2033148 |
| câble noir | couleurs spéciales | 64 | 050-203314X |
| câble chrome | blanc signalisation | 64 | 050-2022237 |
| câble chrome | noir profond | 64 | 050-2022238 |
| câble chrome | couleurs spéciales | 64 | 050-202223X |
| câble noir | blanc signalisation | 64 | 050-2022247 |
| câble noir | noir profond | 64 | 050-2022248 |
| câble noir | couleurs spéciales | 64 | 050-202224X |



NODE END CAP

| TYPE | COULEUR | NUMÉRO(S) ARTICLE(S) |
|-----------------------------|------------------------------------|----------------------|
| connecteur électrique incl. | noir profond | 050-7300108 |
| connecteur électrique incl. | blanc signalisation / noir profond | 050-730010P |
| connecteur électrique incl. | couleurs spéciales | 050-730010X |



NODE CONNECTOR surface

| TYPE | COULEUR | Ø (MM) | NUMÉRO(S) ARTICLE(S) |
|-------------------|---------------------|--------|----------------------|
| | blanc signalisation | 64 | 050-2033337 |
| | noir profond | 64 | 050-2033338 |
| | couleurs spéciales | 64 | 050-203333X |
| avec alimentation | blanc signalisation | 64 | 050-2022437 |
| avec alimentation | noir profond | 64 | 050-2022438 |
| avec alimentation | couleurs spéciales | 64 | 050-202243X |



MOVE IT 45 track

050-7334038



Projet / Type

Notes

Quantité / Date

Accessoires électriques

POWER FEEDER UNIT

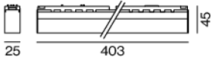
| L-L-H (MM) | NUMÉRO(S) ARTICLE(S) |
|------------|----------------------|
| 78-28-6 | 050-2022110 |
| 78-28-6 | 050-2022130 |
| 78-28-6 | 050-2024110 |



Accessoires électriques

POWER SUPPLY intrack

| TYPE | L-L-H (MM) | NUMÉRO(S) ARTICLE(S) |
|--------------------|------------|----------------------|
| avec câble 2000 mm | 453-43-48 | 050-2071238 |
| avec câble 2000 mm | 453-43-48 | 050-2071338 |



Accessoires électriques

POWER SUPPLY surface


| COULEUR | L-L-H (MM) | NUMÉRO(S) ARTICLE(S) |
|---------------------|------------|----------------------|
| blanc signalisation | 305-144-54 | 050-2055117 |
| noir profond | 305-144-54 | 050-2055118 |
| blanc signalisation | 305-144-54 | 050-2055137 |
| noir profond | 305-144-54 | 050-2055138 |
| blanc signalisation | 455-104-40 | 050-2055417 |
| noir profond | 455-104-40 | 050-2055418 |
| blanc signalisation | 455-104-40 | 050-2055437 |
| noir profond | 455-104-40 | 050-2055438 |
| blanc signalisation | 455-104-40 | 050-2055217 |
| noir profond | 455-104-40 | 050-2055218 |
| blanc signalisation | 455-104-40 | 050-2055237 |
| noir profond | 455-104-40 | 050-2055238 |
| blanc signalisation | 455-104-40 | 050-2055517 |
| noir profond | 455-104-40 | 050-2055518 |
| blanc signalisation | 455-104-40 | 050-2055537 |
| noir profond | 455-104-40 | 050-2055538 |
| blanc signalisation | 305-144-54 | 050-2055317 |
| noir profond | 305-144-54 | 050-2055318 |
| blanc signalisation | 305-144-54 | 050-2055337 |
| noir profond | 305-144-54 | 050-2055338 |



Accessoires électriques

POWER SUPPLY external

| L-L-H (MM) | NUMÉRO(S) ARTICLE(S) |
|------------|----------------------|
| 163-43-32 | 002-62133 |
| 350-30-18 | 002-62134 |
| 350-30-18 | 002-62135 |
| 400-40-22 | 002-62139 |
| 252-90-44 | 002-60320 |



MOVE IT 45 track

050-7334038



Projet / Type

Notes

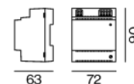
Quantité / Date

Accessoires électriques en option

DIN RAIL POWER SUPPLY

L-L-H (MM)
72-90-63

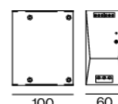
NUMÉRO(S) ARTICLE(S)
005-6520210



DIN RAIL POWER SUPPLY PRO

L-L-H (MM)
60-125-100
100-125-120

NUMÉRO(S) ARTICLE(S)
005-6220110
005-6220210



DIN RAIL DALI-2 SELV DEVICE

L-L-H (MM)
107-37-58

NUMÉRO(S) ARTICLE(S)
005-6620030



Accessoires électriques

DALI-2 SELV DEVICE

TYPE
unité de contrôle

L-L-H (MM)
212-37-26

NUMÉRO(S) ARTICLE(S)
050-2061130




Accessoires optiques

BLIND COVER

COULEUR
noir profond
noir profond
noir profond

NUMÉRO(S) ARTICLE(S)
050-7034008
050-7038008
050-7039008



END CAP

COULEUR
noir profond
blanc signalisation / noir profond

L-L-H (MM)
60-48-3
60-48-3

NUMÉRO(S) ARTICLE(S)
050-7330008
050-733000P

