

MOVE IT 45 track


050-7338018



Projet / Type

Notes

Quantité / Date



Général

Plafond | Suspendu

noir profond | RAL 9005

IP20

Electrique

non DIM

CP3 | 48 V

Physique

longueur 2420 mm | largeur 48 mm | hauteur 60 mm

3.1 kg

Notice de montage



Profil extrudé en aluminium avec 45mm de largeur de joint ; pour montage apparent mur/plafond ou suspendu (câble de suspension 1500 mm comme accessoire) ; réglage en hauteur sans outil ; avec profil de rail intégré pour la captation de la tension d'alimentation ; surface noir profond anodisé ; les éléments d'éclairage peuvent être insérés et déplacés sans outil au moyen d'un support magnétique + système de verrouillage ; indice de protection IP20 ; CP3 ; 48 V ; accessoires présentés séparément ;

Dessin de fabrication



MOVE IT 45 track

050-7338018



Projet / Type

Notes

Quantité / Date

Accessoires de montage

CABLE SUSPENSION

COULEUR	NUMÉRO(S) ARTICLE(S)
chrome	005-2152110
noir	005-2152118



CANOPY square

COULEUR	L·L·H (MM)	NUMÉRO(S) ARTICLE(S)
blanc signalisation	90-90-22	005-2311717
noir profond	90-90-22	005-2311718



CEILING FASTENER

COULEUR	L·L·H (MM)	NUMÉRO(S) ARTICLE(S)
noir profond	67-48-8	050-2041218
blanc signalisation	67-48-8	050-2041217



END CAP

COULEUR	L·L·H (MM)	NUMÉRO(S) ARTICLE(S)
noir profond	60-48-3	050-7330008
poussière d'or / noir profond	60-48-3	050-733000G
blanc signalisation / noir profond	60-48-3	050-733000P
couleurs spéciales	60-48-3	050-733000X



WALL MOUNTING ACCESSORY

TYPE	L·L·H (MM)	NUMÉRO(S) ARTICLE(S)
mécanique	28-10-5	050-2044118



MOVE IT 45 track

050-7338018



Projet / Type

Notes

Quantité / Date

Accessoires de montage

MECHANICAL LINEAR CONNECTOR

COULEUR

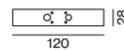
chrome

noir

NUMÉRO(S) ARTICLE(S)

050-2011310

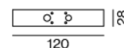
050-2011318



MECHANICAL LINEAR CONNECTOR surface

NUMÉRO(S) ARTICLE(S)

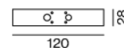
050-2011410



MECHANICAL & ELECTRICAL LINEAR CONNECTOR

NUMÉRO(S) ARTICLE(S)


050-2031230



Accessoires de montage

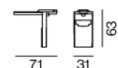
NODE CONNECTOR suspended

TYPE	COULEUR	Ø (MM)	NUMÉRO(S) ARTICLE(S)
câble chrome	blanc signalisation	64	050-2033137
câble chrome	noir profond	64	050-2033138
câble chrome	couleurs spéciales	64	050-203313X
câble noir	blanc signalisation	64	050-2033147
câble noir	noir profond	64	050-2033148
câble noir	couleurs spéciales	64	050-203314X
câble chrome	blanc signalisation	64	050-2022237
câble chrome	noir profond	64	050-2022238
câble chrome	couleurs spéciales	64	050-202223X
câble noir	blanc signalisation	64	050-2022247
câble noir	noir profond	64	050-2022248
câble noir	couleurs spéciales	64	050-202224X



NODE END CAP

TYPE	COULEUR	NUMÉRO(S) ARTICLE(S)
connecteur électrique incl.	noir profond	050-7300108
connecteur électrique incl.	blanc signalisation / noir profond	050-730010P
connecteur électrique incl.	couleurs spéciales	050-730010X



NODE CONNECTOR surface

TYPE	COULEUR	Ø (MM)	NUMÉRO(S) ARTICLE(S)
	blanc signalisation	64	050-2033337
	noir profond	64	050-2033338
	couleurs spéciales	64	050-203333X
avec alimentation	blanc signalisation	64	050-2022437
avec alimentation	noir profond	64	050-2022438
avec alimentation	couleurs spéciales	64	050-202243X



MOVE IT 45 track

050-7338018



Projet / Type


Notes

Quantité / Date

Accessoires électriques

POWER FEEDER UNIT

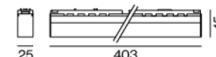
L-L-H (MM)	NUMÉRO(S) ARTICLE(S)
78-28-6	050-2022110
78-28-6	050-2022130
78-28-6	050-2024110



Accessoires électriques

POWER SUPPLY intrack

TYPE	L-L-H (MM)	NUMÉRO(S) ARTICLE(S)
avec câble 2000 mm	453-43-48	050-2071238
avec câble 2000 mm	453-43-48	050-2071338



Accessoires électriques

POWER SUPPLY surface


COULEUR	L-L-H (MM)	NUMÉRO(S) ARTICLE(S)
blanc signalisation	305-144-54	050-2055117
noir profond	305-144-54	050-2055118
blanc signalisation	305-144-54	050-2055137
noir profond	305-144-54	050-2055138
blanc signalisation	455-104-40	050-2055417
noir profond	455-104-40	050-2055418
blanc signalisation	455-104-40	050-2055437
noir profond	455-104-40	050-2055438
blanc signalisation	455-104-40	050-2055217
noir profond	455-104-40	050-2055218
blanc signalisation	455-104-40	050-2055237
noir profond	455-104-40	050-2055238
blanc signalisation	455-104-40	050-2055517
noir profond	455-104-40	050-2055518
blanc signalisation	455-104-40	050-2055537
noir profond	455-104-40	050-2055538
blanc signalisation	305-144-54	050-2055317
noir profond	305-144-54	050-2055318
blanc signalisation	305-144-54	050-2055337
noir profond	305-144-54	050-2055338



Accessoires électriques

POWER SUPPLY external

L-L-H (MM)	NUMÉRO(S) ARTICLE(S)
163-43-32	002-62133
350-30-18	002-62134
350-30-18	002-62135
400-40-22	002-62139
252-90-44	002-60320



MOVE IT 45 track

050-7338018



Projet / Type

Notes

Quantité / Date

Accessoires électriques en option

DIN RAIL POWER SUPPLY

L-L-H (MM)	NUMÉRO(S) ARTICLE(S)
72-90-63	005-6520210



DIN RAIL POWER SUPPLY PRO

L-L-H (MM)	NUMÉRO(S) ARTICLE(S)
60-125-100	005-6220110
100-125-120	005-6220210



DIN RAIL DALI-2 SELV DEVICE

L-L-H (MM)	NUMÉRO(S) ARTICLE(S)
107-37-58	005-6620030



Accessoires électriques

DALI-2 SELV DEVICE

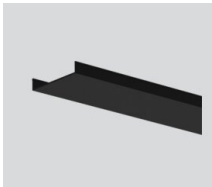
TYPE	L-L-H (MM)	NUMÉRO(S) ARTICLE(S)
unité de contrôle	212-37-26	050-2061130



Accessoires optiques

BLIND COVER

COULEUR	NUMÉRO(S) ARTICLE(S)
noir profond	050-7034008
noir profond	050-7038008
noir profond	050-7039008



END CAP

COULEUR	L-L-H (MM)	NUMÉRO(S) ARTICLE(S)
noir profond	60-48-3	050-7330008
blanc signalisation / noir profond	60-48-3	050-733000P

