

LENO opal

suspended system

051-8112637H 051-8930067



Projet / Type

Notes

Quantité / Date



Luminaire suspendu extrêmement plat d'une hauteur totale de 28 mm ; convertisseur intégré dans le corps de luminaire ; pour montage suspendu (câble de suspension 1500 mm comme accessoire) ; réglage en hauteur sans outil au luminaire ; pour systèmes d'éclairage continus ; surface thermolaquée blanc pur ; élément d'éclairage antichute en profil d'aluminium extrudé pour montage en canal sans outil au moyen de fixations magnétiques ; lumière couplée latéralement via LGP- (LIGHT GUIDING PRISM) Body et réflecteur haute efficacité orienté vers le bas ; diffuseur HPO (High Performance Opal) pour un éclairage homogène ; cache affleurant ; couleur de lumière 4000 K ; binning initialement MacAdam ≤ 3 SDCM ; CRI ≥ 80 ; min. 90 % du flux lumineux au bout de 50000 heures de service ; LEDs à efficacité énergétique avec rendu élevé des couleurs ; indice de protection IP20 ; CP1 ; 220-240 V ; câblage interne au luminaire sans halogène ; convertisseur DALI-2 inclus ; accessoires présentés séparément ; source lumineuse non remplaçable ; dispositif de commande remplaçable par un professionnel agréé ;



Général

Plafond | Suspendu

blanc pur | RAL 9010 ¹

Canal blanc signalisation

IP20

1300 lm

2120 lm/m

LED

4000 K

CRI ≥ 80

L90 / 50000 h

MacAdam initial ≤ 3 SDCM

MR 0.72 | MDER 0.66

Optique

High Performance Opal | opal (lambertsch)

PstLM ≤ 1.0 ² | SVM ≤ 0.4 ²

Electrique

DALI-2 | 1 DALI Addr.

CP1 | 220-240 V

système 10.8 W

système 120 lm/W ³

18 W/m

Physique

câble 1500 mm

longueur 613 mm | largeur 89 mm | hauteur 28 mm

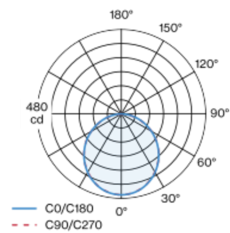
2.2 kg

¹ Code RAL

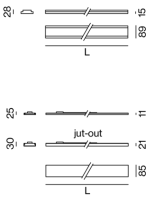
² Valeur du produit contenant à pleine charge (non atténué)

³ y compris la prise en compte des pertes optiques, des pertes de l'unité de contrôle interne et de l'efficacité du dispositif d'exploitation

Répartition de la lumière



Dessin de fabrication



Notice de montage



Calculateur d'éclairage





Facteur de maintenance

Temps de fonctionnement [h]	10 000	20 000	30 000	40 000	50 000
LLMF	0.98	0.95	0.93	0.91	0.9
LSF	1	1	1	1	1
MF	LMF × RSMF × LLMF × LSF		RSMF ^a	Facteur de maintenance des parois du local	
MF	Facteur de maintenance		LLMF	Facteur de maintenance du flux lumineux	
LMF ^a	Facteur de maintenance du luminaire		LSF	Facteur de survie des lampes	

^a Selon "CIE 97, Maintenance of indoor electric lighting systems", 2005, ISBN 3-900-734-34-8. Les valeurs doivent être déterminées par le planificateur.

Types de disjoncteurs

Type de disjoncteur automatique	Nombre de luminaires
B10	18
B13	24
B16	30
B20	37
C10	31
C13	40
C16	51
C20	62

Composants

INSTALLATION CHANNEL suspended

COULEUR	L-L-H (MM)	NUMÉRO(S) ARTICLE(S)
blanc signalisation	613-89-28	051-8930067



Accessoires de montage

END CAPS semi-recessed

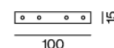
COULEUR	NUMÉRO(S) ARTICLE(S)
blanc pur	051-8992217
noir profond	051-8992218



Accessoires de montage

LINEAR CONNECTOR

TYPE	NUMÉRO(S) ARTICLE(S)
1 paire	051-8993110
10 paires	051-8993110.10



CABLE SUSPENSION

NUMÉRO(S) ARTICLE(S)
005-2122110



Accessoires de montage

CANOPY / FEEDER CABLE

COULEUR	L-L-H (MM)	NUMÉRO(S) ARTICLE(S)
blanc pur	90-90-22	005-2212417
noir profond	90-90-22	005-2212418





Projet / Type

Notes

Quantité / Date

Accessoires électriques

POWER FEEDER CONNECTOR

TYPE	NUMÉRO(S) ARTICLE(S)
220–240 V 13A	051-8992330



Autres accessoires

DISMOUNTING TOOL

TYPE	NUMÉRO(S) ARTICLE(S)
ventouse	086-30000

