

# LENO jut-out


semi-recessed  
051-8512638J



Projet / Type

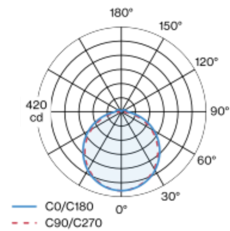
Notes

Quantité / Date

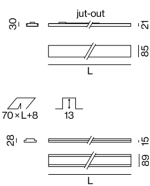


Luminaire à encastrer extrêmement plat avec 15 mm de hauteur visible ; convertisseur intégré dans le corps de luminaire ; convient au montage dans du béton enduit ou béton apparent, constructions en placoplâtre et dans les murs ou plafonds enduits ; approprié pour montage au plafond ou mural ; surface thermolaquée noir profond ; élément d'éclairage antichute en profil d'aluminium extrudé pour montage en canal sans outil au moyen de fixations magnétiques ; lumière couplée latéralement via LGP- (LIGHT GUIDING PRISM) Body et réflecteur haute efficacité orienté vers le bas ; diffuseur HPO (High Performance Opal) pour un éclairage homogène ; cache saillant (jut-out) ; couleur de lumière 4000 K ; binning initialement MacAdam  $\leq 3$  SDCM ; CRI  $\geq 80$  ; min. 90 % du flux lumineux au bout de 50000 heures de service ; LEDs à efficacité énergétique avec rendu élevé des couleurs ; indice de protection en bas IP40 (en haut IP20) ; CP1 ; 220-240 V ; câblage interne au luminaire sans halogène ; convertisseur DALI-2 inclus ; source lumineuse non remplaçable ; dispositif de commande remplaçable par un professionnel agréé ;

## Répartition de la lumière



## Dessin de fabrication



### Général

Plafond / mur | Demi-encastré  
noir profond | RAL 9005 <sup>1</sup>  
avant IP40 | arrière IP20  
1240 lm  
2030 lm/m

### LED

4000 K  
CRI  $\geq 80$   
L90 / 50000 h  
MacAdam initial  $\leq 3$  SDCM  
MR 0.72 | MDER 0.66

### Optique

Jut-Out | opal (lambertsch)  
 $P_{stLM} \leq 1.0$  <sup>2</sup> |  $SVM \leq 0.4$  <sup>2</sup>

### Electrique

DALI-2 | 1 DALI Addr.  
CP1 | 220-240 V  
système 10.8 W  
système 115 lm/W <sup>3</sup>  
18 W/m

### Physique

longueur 618 mm | largeur 89 mm | hauteur 38 mm  
2.15 kg

### Découpe

longueur 626 mm | largeur 70 mm  
épaisseur min. du plafond 12.5 mm  
profondeur de l'encastrement 13 mm

<sup>1</sup> Code RAL  
<sup>2</sup> Valeur du produit contenant à pleine charge (non atténué)  
<sup>3</sup> y compris la prise en compte des pertes optiques, des pertes de l'unité de contrôle interne et de l'efficacité du dispositif d'exploitation

## Notice de montage



# LENO jut-out

semi-recessed

051-8512638J



Projet / Type

Notes

Quantité / Date

## Facteur de maintenance

Temps de fonctionnement [h]	10 000	20 000	30 000	40 000	50 000
LLMF	0.98	0.95	0.93	0.91	0.9
LSF	1	1	1	1	1
MF	$LMF \times RSMF \times LLMF \times LSF$				
MF	Facteur de maintenance				
LMF <sup>a</sup>	Facteur de maintenance du luminaire				
		RSMF <sup>a</sup>	Facteur de maintenance des parois du local		
		LLMF	Facteur de maintenance du flux lumineux		
		LSF	Facteur de survie des lampes		

<sup>a</sup> Selon "CIE 97, Maintenance of indoor electric lighting systems", 2005, ISBN 3-900-734-34-8. Les valeurs doivent être déterminées par le planificateur.

## Types de disjoncteurs

Type de disjoncteur automatique	Nombre de luminaires
B10	18
B13	24
B16	30
B20	37
C10	31
C13	40
C16	51
C20	62

## Autres accessoires

### DISMOUNTING TOOL

TYPE  
ventouse

NUMÉRO(S) ARTICLE(S)  
086-30000

