

LENO jut-out

semi-recessed

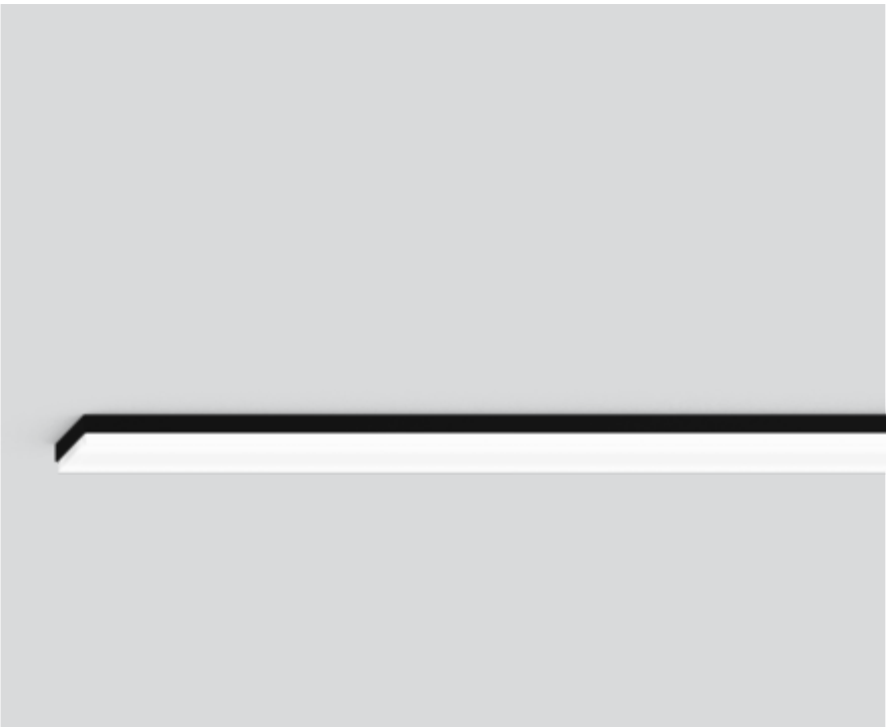
051-8518538J



Projet / Type _____

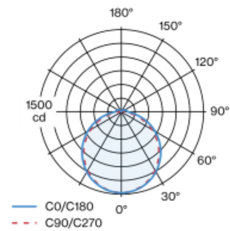
Notes _____

Quantité / Date _____

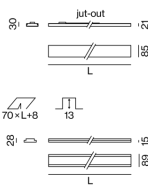


Luminaire à encastrer extrêmement plat avec 15 mm de hauteur visible ; convertisseur intégré dans le corps de luminaire ; convient au montage dans du béton enduit ou béton apparent, constructions en placoplâtre et dans les murs ou plafonds enduits ; approprié pour montage au plafond ou mural ; surface thermolaquée noir ; élément d'éclairage antichute en profil d'aluminium extrudé pour montage en canal sans outil au moyen de fixations magnétiques ; lumière couplée latéralement via LGP- (LIGHT GUIDING PRISM) Body et réflecteur haute efficacité orienté vers le bas ; diffuseur HPO (High Performance Opal) pour un éclairage homogène ; cache saillant (jut-out) ; couleur de lumière 3000 K ; binning initialement MacAdam ≤ 3 SDCM ; CRI ≥ 80 ; min. 90 % du flux lumineux au bout de 50000 heures de service ; LEDs à efficacité énergétique avec rendu élevé des couleurs ; indice de protection en bas IP40 (en haut IP20) ; CP1 ; 220-240 V ; câblage interne au luminaire sans halogène ; convertisseur DALI-2 inclus ; source lumineuse non remplaçable ; dispositif de commande remplaçable par un professionnel agréé ;

Répartition de la lumière



Dessin de fabrication



Général

Plafond / mur | Demi-encastré

noir | RAL 9005 ¹

avant IP40 | arrière IP20

4700 lm

1930 lm/m

LED

3000 K

CRI ≥ 80

L90 / 50000 h

MacAdam initial ≤ 3 SDCM

MR 0.54 | MDER 0.49

Optique

Jut-Out | opal (lambertsch)

PstLM ≤ 1.0 ² | SVM ≤ 0.4 ²

Electrique

DALI-2 | 1 DALI Addr.

CP1 | 220-240 V

système 38 W

système 124 lm/W ³

16 W/m

Physique

longueur 2443 mm | largeur 89 mm | hauteur 38 mm

7.2 kg

Découpe

longueur 2451 mm | largeur 70 mm

épaisseur min. du plafond 12.5 mm

profondeur de l'encastrement 13 mm

¹ Code RAL

² Valeur du produit contenant à pleine charge (non atténué)

³ y compris la prise en compte des pertes optiques, des pertes de l'unité de contrôle interne et de l'efficacité du dispositif d'exploitation

Notice de montage



LENO jut-out

semi-recessed

051-8518538J



Projet / Type

Notes

Quantité / Date

Facteur de maintenance

Temps de fonctionnement [h]	10 000	20 000	30 000	40 000	50 000
LLMF	0.98	0.95	0.93	0.91	0.9
LSF	1	1	1	1	1
MF	$LMF \times RSMF \times LLMF \times LSF$				
MF	Facteur de maintenance				
LMF ^a	Facteur de maintenance du luminaire				
		RSMF ^a	Facteur de maintenance des parois du local		
		LLMF	Facteur de maintenance du flux lumineux		
		LSF	Facteur de survie des lampes		

^a Selon "CIE 97, Maintenance of indoor electric lighting systems", 2005, ISBN 3-900-734-34-8. Les valeurs doivent être déterminées par le planificateur.

Types de disjoncteurs

Type de disjoncteur automatique	Nombre de luminaires
B10	18
B13	24
B16	30
B20	37
C10	31
C13	40
C16	51
C20	62

Autres accessoires

DISMOUNTING TOOL

TYPE
ventouse

NUMÉRO(S) ARTICLE(S)
086-30000

