

MOVE IT 45 track corner indirect


050-743103G



Projet / Type _____

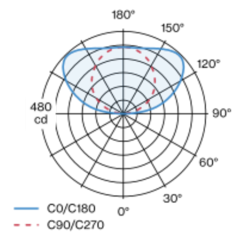
Notes _____

Quantité / Date _____

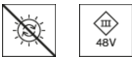
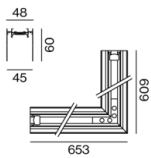


Connecteur d'angle 90° ; Profil extrudé en aluminium avec 45mm de largeur de joint ; pour montage suspendu (câble de suspension 1500 mm comme accessoire) ; réglage en hauteur sans outil ; avec composants lumineux indirects pour une accentuation supplémentaire du plafond ; élément à lumière indirecte recouvert d'un cache-lentille opale ; couleur de lumière 3000 K ; binning initialement MacAdam ≤ 3 SDCM ; CRI ≥ 90 ; min. 80 % du flux lumineux au bout de 50000 heures de service ; LEDs à efficacité énergétique avec rendu élevé des couleurs ; avec profil de rail intégré pour fixation d'alimentation électrique et signal DALI ; surface thermolaquée poussière d'or ; Couleur intérieure noir anodisé ; les éléments d'éclairage peuvent être insérés et déplacés sans outil au moyen d'un support magnétique + système de verrouillage ; indice de protection IP20 ; CP3 ; 48 V ; accessoires présentés séparément ; source lumineuse non remplaçable ;

Répartition de la lumière



Dessin de fabrication



Général

Plafond | Suspendu _____

poussière d'or | RAL 260-M _____

Couleur intérieure noir _____

IP20 _____

1550 lm _____

1730 lm/m _____

insert optique 70 lm/W _____

LED

3000 K _____

CRI ≥ 90 _____

L80 / 50000 h _____

MacAdam initial ≤ 3 SDCM _____

R_g: 99 | R_r: 91 | R₍₁₋₁₅₎: 89 _____

MR 0.61 | MDER 0.55 _____

Optique

PstLM ≤ 1.0 ¹ | SVM ≤ 0.4 ² _____

Electrique

DALI-2 | 1 DALI Addr. _____

CP3 | 48 V _____

luminaire 13.1 W _____

insert optique 11.2 W _____

15 W/m _____

Physique

longueur 653 mm | largeur 609 mm | hauteur 60 mm _____

1.7 kg _____

¹ Valeur du produit contenant à pleine charge (non atténué)
² y compris la prise en compte des pertes optiques et des pertes de l'unité de contrôle interne

Notice de montage



Calculateur d'éclairage

