


MINIMAL 100 mid lumen

trimless

052-33L4617H

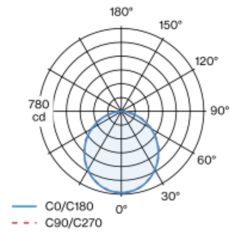


Projet / Type
Notes
Quantité / Date

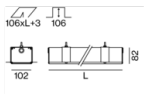


Corps de luminaire en profil extrudé en aluminium ; approprié pour un encastrément sans bords dans des plafonds en placo-plâtre ; bordure spéciale à rainures pour une meilleure adhésion de la masse d'enduit ; approprié pour une épaisseur de plafond de 8-25 mm ; surface thermolaquée blanc signalisation ; profil de luminaire (couvercle d'extrémité et étrier de montage préinstallés d'usine) livrable à l'avance pour montage ; les composants d'éclairage restants peuvent se monter sans outil ; module d'éclairage LED composé d'aluminium laqué hautement réfléchissant pour une meilleure gestion thermique ; couleur de lumière 4000 K ; binning initialement MacAdam ≤ 3 SDCM ; CRI ≥ 80 ; min. 90 % du flux lumineux au bout de 50000 heures de service ; LEDs à efficacité énergétique avec rendu élevé des couleurs ; diffuseur HPO (High Performance Opal) pour un éclairage homogène ; indice de protection IP20 ; CP1 ; 220-240 V ; câblage interne au luminaire sans halogène ; convertisseur inclus, non dimmable ; source lumineuse remplaçable par un professionnel agréé ; dispositif de commande remplaçable par un professionnel agréé ;

Répartition de la lumière



Dessin de fabrication



Général

Plafond Encastré
blanc signalisation RAL 9016
IP20
2140 lm
1830 lm/m

LED

4000 K
CRI ≥ 80
L90 / 50000 h
MacAdam initial ≤ 3 SDCM
MR 0.72 MDER 0.66

Optique

High Performance Opal opal (lambertsch)
PstLM ≤ 1.0 ¹ SVM ≤ 0.4 ²

Electrique

non DIM
CP1 220-240 V
système 15.3 W
système 140 lm/W ³
13 W/m

Physique

sans bord
longueur 1176 mm largeur 102 mm hauteur 82 mm
4.1 kg

Découpe

longueur 1179 mm largeur 106 mm
épaisseur min. du plafond 8 mm épaisseur max. du plafond 25 mm
profondeur de l'encastrément 106 mm

¹ Valeur du produit contenant à pleine charge (non atténué)
² y compris la prise en compte des pertes optiques et des pertes de l'unité de contrôle interne
³ y compris la prise en compte des pertes optiques.

Notice de montage



Calculateur d'éclairage



MINIMAL 100 mid lumen

trimless

052-33L4617H



Projet / Type

Notes

Quantité / Date

Facteur de maintenance

Temps de fonctionnement [h]	10 000	20 000	30 000	40 000	50 000
LLMF	0.98	0.96	0.94	0.91	0.9
LSF	1	1	1	1	1
MF	$LMF \times RSMF \times LLMF \times LSF$				
MF	Facteur de maintenance				
LMF ^a	Facteur de maintenance du luminaire				
		RSMF ^a	Facteur de maintenance des parois du local		
		LLMF	Facteur de maintenance du flux lumineux		
		LSF	Facteur de survie des lampes		

^a Selon "CIE 97, Maintenance of indoor electric lighting systems", 2005, ISBN 3-900-734-34-8. Les valeurs doivent être déterminées par le planificateur.

Types de disjoncteurs

Type de disjoncteur automatique	Nombre de luminaires
B10	9
B13	13
B16	15
B20	18
C10	18
C13	26
C16	30
C20	36

Accessoires de montage

CONCRETE INSTALLATION HOUSING

L-L-H (MM)
1235-116-94

NUMÉRO(S) ARTICLE(S)
036-05126

