

# MIRA 150 round

trim

052-9323518P

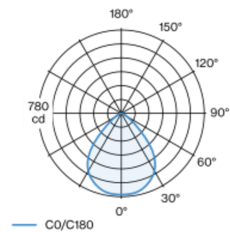


Projet / Type
Notes
Quantité / Date



Spot rond encastrable en fonte d'aluminium injectée ; surface thermolaquée noir profond ; avec bord continu ; approprié pour une épaisseur de plafond de 2-25 mm ; montage sans outil avec fermeture par ressort à déclic ; refroidissement passif des LED par géométrie optimisée du radiateur ; couleur de lumière 3000 K ; binning initialement MacAdam  $\leq 3$  SDCM ; CRI  $\geq 90$  ; min. 85 % du flux lumineux au bout de 50000 heures de service ; LEDs à efficacité énergétique avec rendu élevé des couleurs ; cache en PMMA microprismatique, éclairage parfaitement homogène ; niveau d'éclairage décalé vers l'arrière ; indice de protection IP20 ; CP2 ; 220-240 V ; y compris convertisseur externe pour fente plafond ; non gradable ; boîtier de raccordement pour câblage ultérieur, 3 ou 5 bornes, disponible comme accessoire ; accessoires présentés séparément ; source lumineuse remplaçable par un professionnel agréé ; dispositif de commande remplaçable par un professionnel agréé ;

## Répartition de la lumière



## Dessin de fabrication



## Général

Plafond   Encastré
noir profond   RAL 9005
IP20
1340 lm

## LED

3000 K
CRI $\geq 90$
L85 / 50000 h
MacAdam initial $\leq 3$ SDCM
R <sub>g</sub> : 99   R <sub>f</sub> : 91   R <sub>(1-15)</sub> : 89
MR 0.61   MDER 0.55

## Optique

Microprismatic   microprismatic
PstLM $\leq 1.0$ <sup>1</sup>   SVM $\leq 0.4$ <sup>2</sup>

## Electrique

non DIM
CP2   220-240 V
pas de lumière d'urgence
système 13.0 W
système 103 lm/W <sup>3</sup>

## Physique

bord
diamètre 150 mm   hauteur 53 mm

## Découpe

diamètre 140 mm
épaisseur min. du plafond 2 mm   épaisseur max. du plafond 25 mm
profondeur de l'encastrément 90 mm

<sup>1</sup> Valeur du produit contenant à pleine charge (non atténué)  
<sup>2</sup> y compris la prise en compte des pertes optiques et des pertes de l'unité de contrôle interne  
<sup>3</sup> y compris la prise en compte des pertes optiques.

## Notice de montage



## Calculateur d'éclairage



# MIRA 150 round

trim

052-9323518P



Projet / Type

Notes

Quantité / Date

## Facteur de maintenance

Temps de fonctionnement [h]	10 000	20 000	30 000	40 000	50 000
LLMF	0.98	0.96	0.94	0.91	0.89
LSF	1	1	1	1	1
MF	$LMF \times RSMF \times LLMF \times LSF$				
MF	Facteur de maintenance				
LMF <sup>a</sup>	Facteur de maintenance du luminaire				
		RSMF <sup>a</sup>	Facteur de maintenance des parois du local		
		LLMF	Facteur de maintenance du flux lumineux		
		LSF	Facteur de survie des lampes		

<sup>a</sup> Selon "CIE 97, Maintenance of indoor electric lighting systems", 2005, ISBN 3-900-734-34-8. Les valeurs doivent être déterminées par le planificateur.

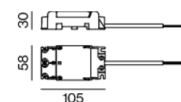
## Types de disjoncteurs

Type de disjoncteur automatique	Nombre de luminaires
B10	31
B16	49
C10	51
C16	83

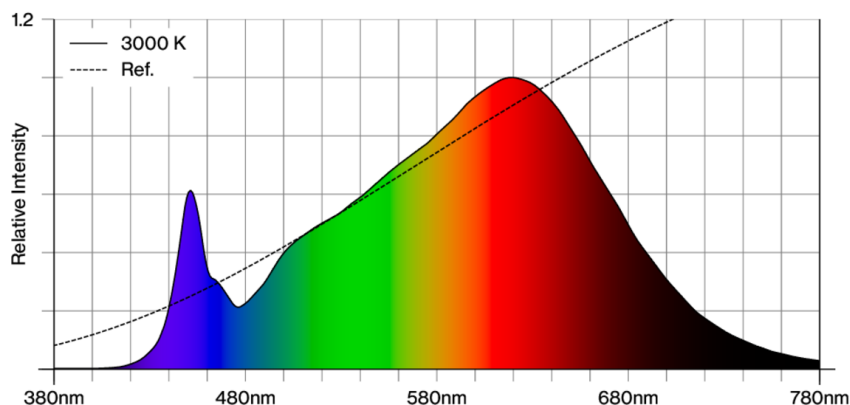
## Accessoires électriques

### THROUGH WIRING CONNECTION BOX

TYPE	L-L-H (MM)	NUMÉRO(S) ARTICLE(S)
câble non DIM ø 4-12 mm	105-58-30	005-2531110
DALI câble ø 4 – 12 mm	105-58-30	005-2551110



## Rendu des couleurs



# MIRA 150 round

trim

052-9323518P



Projet / Type

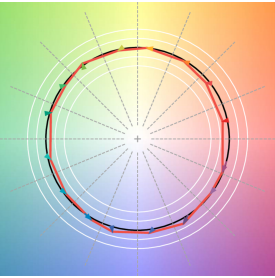
Notes

Quantité / Date

CRI/R<sub>a</sub> ≥ 92 R<sub>e</sub> ≥ 89 (3000 K)



## TM30 colour vector graphic



The black line represents the black body reference. The red line indicates the results of the test light source. The deviation from the test light source to the reference is shown and is marked by arrows. The shorter the arrows, the higher the color rendering.