

MIRA 150 round

trim

052-93245170

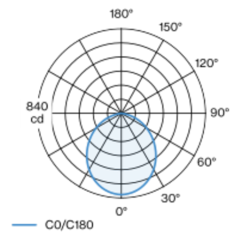


Projet / Type
Notes
Quantité / Date



Spot rond encastrable en fonte d'aluminium injectée ; surface thermolaquée blanc pur ; avec bord continu ; approprié pour une épaisseur de plafond de 2-25 mm ; montage sans outil avec fermeture par ressort à déclic ; refroidissement passif des LED par géométrie optimisée du radiateur ; couleur de lumière 3000 K ; binning initialement MacAdam ≤ 3 SDCM ; CRI ≥ 90 ; min. 80 % du flux lumineux au bout de 50000 heures de service ; LEDs à efficacité énergétique avec rendu élevé des couleurs ; diffuseur PMMA, à éclairage parfaitement homogène, satiné ; niveau d'éclairage décalé vers l'arrière ; indice de protection IP20 ; CP2 ; 220-240 V ; y compris convertisseur externe pour fente plafond ; non gradable ; boîtier de raccordement pour câblage ultérieur, 3 ou 5 bornes, disponible comme accessoire ; accessoires présentés séparément ; source lumineuse remplaçable par un professionnel agréé ; dispositif de commande remplaçable par un professionnel agréé ;

Répartition de la lumière



Dessin de fabrication



Général

Plafond Encastré
blanc pur RAL 9010
IP20
2020 lm

LED

3000 K
CRI ≥ 90
L80 / 50000 h
MacAdam initial ≤ 3 SDCM
R _g : 99 R _f : 91 R ₍₁₋₁₅₎ : 89
MR 0.61 MDER 0.55

Optique

Opal opal (lambertsch)

Electrique

non DIM
CP2 220-240 V
pas de lumière d'urgence
système 18.6 W
système 109 lm/W ¹

Physique

bord
diamètre 150 mm hauteur 53 mm
0.43 kg

Découpe

diamètre 140 mm
épaisseur min. du plafond 2 mm épaisseur max. du plafond 25 mm
profondeur de l'encastrément 90 mm

¹ y compris la prise en compte des pertes optiques.

Notice de montage



Calculateur d'éclairage



MIRA 150 round

trim

052-93245170



Projet / Type

Notes

Quantité / Date

Facteur de maintenance

Temps de fonctionnement [h]	10 000	20 000	30 000	40 000	50 000
LLMF	0.97	0.94	0.91	0.87	0.84
LSF	1	1	1	1	1

MF	$LMF \times RSMF \times LLMF \times LSF$	RSMF ^a	Facteur de maintenance des parois du local
MF	Facteur de maintenance	LLMF	Facteur de maintenance du flux lumineux
LMF ^a	Facteur de maintenance du luminaire	LSF	Facteur de survie des lampes

^a Selon "CIE 97, Maintenance of indoor electric lighting systems", 2005, ISBN 3-900-734-34-8. Les valeurs doivent être déterminées par le planificateur.

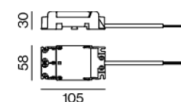
Types de disjoncteurs

Type de disjoncteur automatique	Nombre de luminaires
B10	33
B16	53
B20	67
B25	83
C10	40
C16	64
C20	80
C25	100

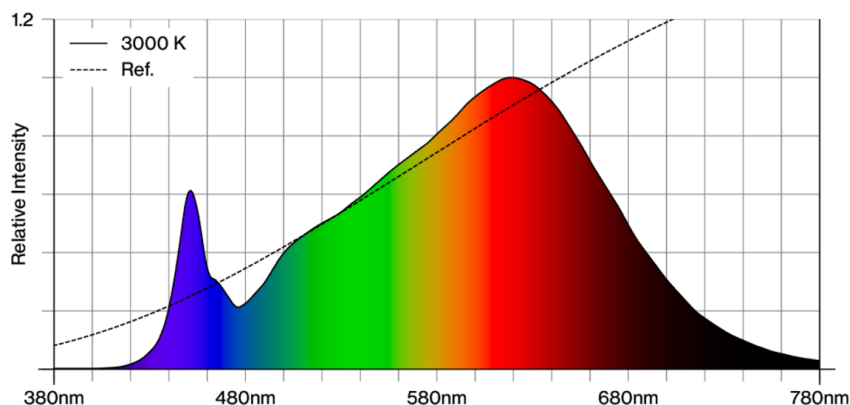
Accessoires électriques

THROUGH WIRING CONNECTION BOX

TYPE	L-L-H (MM)	NUMÉRO(S) ARTICLE(S)
câble non DIM ø 4-12 mm	105-58-30	005-2531110
DALI câble ø 4 – 12 mm	105-58-30	005-2551110



Rendu des couleurs



MIRA 150 round

trim

052-93245170



Projet / Type

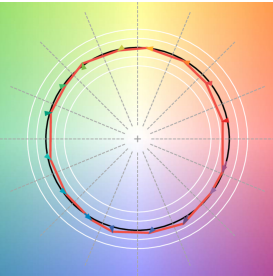
Notes

Quantité / Date

CRI/R_a ≥ 92 R_e ≥ 89 (3000 K)



TM30 colour vector graphic



The black line represents the black body reference. The red line indicates the results of the test light source. The deviation from the test light source to the reference is shown and is marked by arrows. The shorter the arrows, the higher the color rendering.