

# MINO 100 high lumen

suspended


056-42M863GG



Projet / Type

Notes

Quantité / Date



## Général

Plafond | Suspendu

aluminium blanc | RAL 9006 <sup>1</sup>

IP20

6350 lm

2710 lm/m

## LED

4000 K

CRI ≥ 80

L90 / 50000 h

MacAdam initial ≤ 3 SDCM

MR 0.72 | MDER 0.66

## Optique

Microprismatic | microprismatic

UGR ≤ 19

PstLM ≤ 1.0 <sup>2</sup> | SVM ≤ 0.4 <sup>2</sup>

## Electrique

DALI-2 | 1 DALI Addr.

CP1 | 220-240 V

système 55 W

système 115 lm/W <sup>3</sup>

23 W/m

## Physique

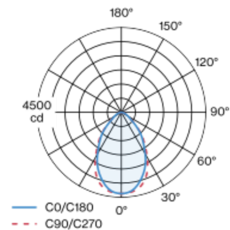
câble 1500 mm

longueur 2360 mm | largeur 102 mm | hauteur 82 mm

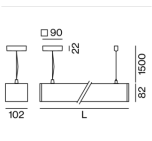
8.3 kg

Corps de luminaire en profil extrudé en aluminium ; couvercle d'extrémité opaque en aluminium ; pas de vis visibles ; modèle polygonal ; surface thermolaquée aluminium blanc ; luminaire à suspension avec câble de 1500 mm ; réglage en hauteur sans outil au luminaire ; Fixation au luminaire au moyen de clips à ressort ; positionnement libre ; incl. conduit d'alimentation transparent ; Profil de luminaire (couvercle d'extrémité préinstallé d'usine) livrable à l'avance pour montage ; les composants d'éclairage restants peuvent se monter sans outil ; module d'éclairage LED composé d'aluminium laqué hautement réfléchissant pour une meilleure gestion thermique ; couleur de lumière 4000 K ; binning initialement MacAdam ≤ 3 SDCM ; CRI ≥ 80 ; min. 90 % du flux lumineux au bout de 50000 heures de service ; LEDs à efficacité énergétique avec rendu élevé des couleurs ; cache PMMA microprismatique, avec film diffusant inclus pour réduire la brillance avec un éclairage homogène ; UGR ≤ 19 ; indice de protection IP20 ; CP1 ; 220-240 V ; câblage interne au luminaire sans halogène ; convertisseur DALI-2 inclus ; source lumineuse remplaçable par un professionnel agréé ; dispositif de commande remplaçable par un professionnel agréé ;

## Répartition de la lumière



## Dessin de fabrication



<sup>1</sup> Code RAL  
<sup>2</sup> Valeur du produit contenant à pleine charge (non atténué)  
<sup>3</sup> y compris la prise en compte des pertes optiques, des pertes de l'unité de contrôle interne et de l'efficacité du dispositif d'exploitation

## Notice de montage



## Calculateur d'éclairage



# MINO 100 high lumen

suspended

056-42M863GG



Projet / Type

Notes

Quantité / Date

## Facteur de maintenance

Temps de fonctionnement [h]	10 000	20 000	30 000	40 000	50 000
LLMF	0.98	0.95	0.93	0.91	0.9
LSF	1	1	1	1	1
MF	LMF × RSMF × LLMF × LSF				
MF	Facteur de maintenance				
LMF <sup>a</sup>	Facteur de maintenance du luminaire				
		RSMF <sup>a</sup>	Facteur de maintenance des parois du local		
		LLMF	Facteur de maintenance du flux lumineux		
		LSF	Facteur de survie des lampes		

<sup>a</sup> Selon "CIE 97, Maintenance of indoor electric lighting systems", 2005, ISBN 3-900-734-34-8. Les valeurs doivent être déterminées par le planificateur.

## Types de disjoncteurs

Type de disjoncteur automatique	Nombre de luminaires
B10	13
B13	17
B16	21
B20	27
C10	21
C13	28
C16	35
C20	45

