

LINEA opal / 2 spots

wall

058-6178538DH



Projet / Type

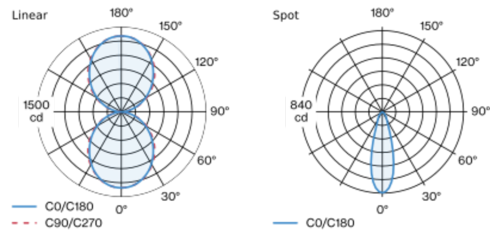
Notes

Quantité / Date



Corps de luminaire et diffuseur avant en profil d'aluminium extrudé ; modèle polygonal ; aucune vis visible ; surface thermolaquée noir ; approprié pour montage mural ; éclairage homogène du mur ou du plafond par une distribution de lumière uniforme directe / indirecte ; partie directe et indirecte de la lumière : diffuseur HPO (High Performance Opal) pour un éclairage homogène ; couleur de lumière 3000 K ; binning initialement MacAdam ≤ 3 SDCM ; CRI ≥ 97 ; min. 95 % du flux lumineux au bout de 50000 heures de service ; LEDs à efficacité énergétique avec rendu élevé des couleurs ; indice de protection IP20 ; CP1 ; 220-240 V ; 2x insert de spot JUST 26,6 W / 159 lm / 3000 K (1x gauche, 1x droite) ; convertisseur DALI-2 inclus ; source lumineuse remplaçable par un professionnel agréé ; dispositif de commande remplaçable par un professionnel agréé ;

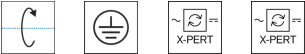
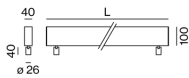
Répartition de la lumière



flood 30° Spot

h (m)	E0° (lx)	ø (m)
1	419	0.54
2	105	1.09
3	47	1.63
4	26	2.17
5	17	2.72

Dessin de fabrication



Général

Mur , Surface

noir , RAL 9005 ¹

IP20

Indirect 3490 lm

direct 3490 lm

total 6980 lm

2900 lm/m

inclinaison max 89°

344 lm

LED

3000 K

CRI $\geq 97^{2-90^3}$

L95 / 50000 h²-L85 / 50000 h³

MacAdam initial ≤ 3 SDCM

R_g: 92²-99³, R_f: 86²-91³, R_{f(1-15)}: 94²-89³

MR 0.53²-0.61³

MDER 0.48²-0.55³

Optique

High Performance Opal

flood²-opal (lambertsch)³

PstLM $\leq 1.0^{3,2,4}$

SVM $\leq 0.4^{3,2,4}$

angle de faisceau 30°

Electrique

DALI-2

220-240 V

système 5.4²-70³ W

système 64²-100³ lm/W⁵

CP1

2²-1³ DALI Addr.

29 W/m

Physique

longueur 2610 mm

largeur 40 mm

hauteur 100 mm

6.2 kg

¹ Code RAL ² Projecteur ³ Linéaire

⁴ Valeur du produit contenant à pleine charge (non atténué)

⁵ y compris la prise en compte des pertes optiques, des pertes de l'unité de contrôle interne et de l'efficacité du dispositif d'exploitation

Notice de montage



LINEA opal / 2 spots

wall

058-6178538DH



Projet / Type

Notes

Quantité / Date

Facteur de maintenance

Temps de fonctionnement [h]	10 000	20 000	30 000	40 000	50 000
LLMF	0.99	0.99	0.99	0.99	0.99
LSF	1	1	1	1	1
MF	LMF × RSMF × LLMF × LSF				
MF	Facteur de maintenance				
LMF ^a	Facteur de maintenance du luminaire				
		RSMF ^a	Facteur de maintenance des parois du local		
		LLMF	Facteur de maintenance du flux lumineux		
		LSF	Facteur de survie des lampes		

^a Selon "CIE 97, Maintenance of indoor electric lighting systems", 2005, ISBN 3-900-734-34-8. Les valeurs doivent être déterminées par le planificateur.

Types de disjoncteurs

Type de disjoncteur automatique	Nombre de luminaires
B10	80
B13	104
B16	130
B20	162
C10	135
C13	175
C16	220
C20	270

