

TASK 600 square direct

surface


059-2142038K



Projet / Type _____

Notes _____

Quantité / Date _____



Général

Plafond / mur | Surface _____

noir | RAL 9005 ¹ _____

IP20 _____

3510 lm _____

LED

3000 K _____

CRI ≥ 90 _____

L90 / 50000 h _____

MacAdam initial ≤ 3 SDCM _____

R_g: 96 | R_f: 90 | R_[-15]: 89 _____

MR 0.61 | MDER 0.56 _____

Optique

Microprismatic | microprismatic _____

UGR ≤ 19 | ≥ 65° < 3000 cd/m² _____

PstLM ≤ 1.0 ² | SVM ≤ 0.4 ² _____

Electrique

DALI-2 | 1 DALI Addr. _____

CP1 | 220-240 V _____

système 27.3 W _____

système 129 lm/W ³ _____

Physique

longueur 600 mm | largeur 600 mm | hauteur 46 mm _____

6 kg _____

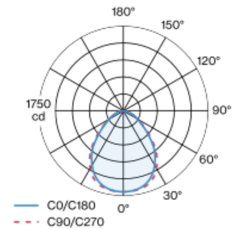
¹ Code RAL

² Valeur du produit contenant à pleine charge (non atténué)

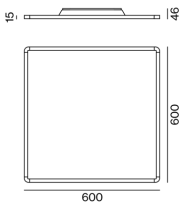
³ y compris la prise en compte des pertes optiques, des pertes de l'unité de contrôle interne et de l'efficacité du dispositif d'exploitation

Corps de luminaire carré avec bords arrondis en aluminium; forme de construction extrêmement plate (15mm seulement); forme moderne au design élégant pour les exigences les plus poussées; surface thermolaquée noir; approprié pour montage au plafond ou mural; système de montage rapide, convivial et sans outil; distribution directe de la lumière par LGP-Body (Light Guiding Prism); lumière couplée latéralement guidée vers le bas par gravure laser; guidage lumière au moyen de matériau réflecteur hautement réfléchissant; cache PMMA microprismatique; éclairage parfaitement homogène; densité lum ident. pour tous les éclairages de surface comp. le même equipemnt LEDs; UGR ≤ 19; luminaire d'éclairage de poste de travail adapté au travail sur écran selon DIN EN 12464-1; luminance supérieure à 65° ≤ 3000 cd / m²; couleur de lumière 3000 K; binning initialement MacAdam ≤ 3 SDCM; CRI ≥ 90; min. 90 % du flux lumineux au bout de 50000 heures de service; LEDs à efficacité énergétique avec rendu élevé des couleurs; luminaire avec 2 ouvertures câblage et borne enfichable pour câblage passant; indice de protection IP20; CP1; 220-240 V; câblage interne au luminaire sans halogène; convertisseur DALI-2 inclus; accessoires doté de propriétés d'absorption acoustique; source lumineuse remplaçable par un professionnel agréé; dispositif de commande remplaçable par un professionnel agréé;

Répartition de la lumière



Dessin de fabrication



Notice de montage

