

TASK S sensor direct / indirect soft

suspended


059-525407XK



Projet / Type

Notes

Quantité / Date



Corps de luminaire rectangulaire avec bords arrondis en aluminium ; forme de construction extrêmement plate (15mm seulement) et élancée (180mm seulement) ; forme moderne au design élégant pour les exigences les plus poussées ; surface thermolaquée couleurs spéciales ; luminaire à suspension avec câble de 1500 mm ; réglage en hauteur sans outil au luminaire ; câble d'alimentation inclus (blanche) ; Distribution de lumière directe/ indirecte par LGP-Body (Light Guiding Prism) ; lumière couplée latéralement par gravure laser, dirigée vers le haut et le bas ; guidage lumière au moyen de matériau réflecteur hautement réfléchissant ; cache PMMA microprismatique ; éclairage parfaitement homogène ; densité lum ident. pour tous les éclairages de surface comp. le même equipemnt LEDs ; UGR ≤ 19 ; luminaire d'éclairage de poste de travail adapté au travail sur écran selon DIN EN 12464-1 ; luminance supérieure à 65° ≤ 3000 cd / m² ; couleur de lumière 3000 K ; binning initialement MacAdam ≤ 3 SDCM ; CRI ≥ 90 ; min. 90 % du flux lumineux au bout de 50000 heures de service ; LEDs à efficacité énergétique avec rendu élevé des couleurs ; cache-piton avec 2 orifices de câblage et clip de fixation pour câblage continu ; indice de protection IP20 ; CP1 ; 220-240 V ; câblage interne au luminaire sans halogène ; luminaire avec capteur infrarouge de présence et de luminosité intégré (ESSENTIAL sensor) ; réglage automatique du luminaire selon niveau de luminosité librement réglable ; avec arrêt automatique variable ; ligne pour le raccordement d'un bouton (230 VCA) pour commander le capteur ; accessoires doté de propriétés d'absorption acoustique ; source lumineuse remplaçable par un professionnel agréé ; dispositif de commande remplaçable par un professionnel agréé ;



Général

Plafond | Suspendu

couleurs spéciales

IP20

Indirect 327 lm | direct 1900 lm

total 2230 lm

LED

3000 K

CRI ≥ 90

L90 / 50000 h

MacAdam initial ≤ 3 SDCM

R_g: 96 | R_f: 90 | R_{t1-15}: 89

MR 0.61 | MDER 0.56

Optique

Microprismatic | microprismatic

UGR ≤ 19 | ≥65° <3000 cd/m²

PstLM ≤ 1.0 ¹ | SVM ≤ 0.4 ¹

Electrique

stand alone ESSENTIAL sensor

luminosité & présence

CP1 | 220-240 V

système 19.5 W

système 114 lm/W ²

Physique

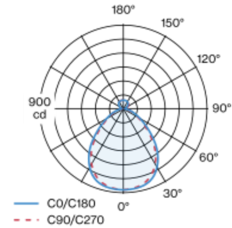
câble 1500 mm

longueur 1189 mm | largeur 180 mm | hauteur 34 mm

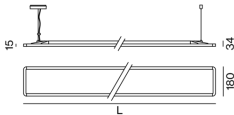
3.5 kg

¹ Valeur du produit contenant à pleine charge (non atténué)
² y compris la prise en compte des pertes optiques, des pertes de l'unité de contrôle interne et de l'efficacité du dispositif d'exploitation

Répartition de la lumière



Dessin de fabrication



Notice de montage



Calculateur d'éclairage

