

# TASK S direct / indirect soft

suspended


059-5256138K



Projet / Type \_\_\_\_\_

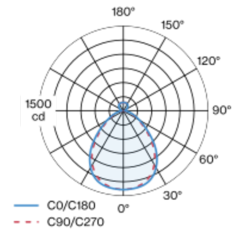
Notes \_\_\_\_\_

Quantité / Date \_\_\_\_\_

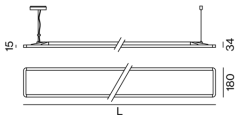


Corps de luminaire rectangulaire avec bords arrondis en aluminium ; forme de construction extrêmement plate (15mm seulement) et élancée (180mm seulement) ; forme moderne au design élégant pour les exigences les plus poussées ; surface thermolaquée noir ; luminaire à suspension avec câble de 1500 mm ; réglage en hauteur sans outil au luminaire ; câble d'alimentation inclus (noir) ; Distribution de lumière directe/indirecte par LGP-Body (Light Guiding Prism) ; lumière couplée latéralement par gravure laser, dirigée vers le haut et le bas ; guidage lumière au moyen de matériau réflecteur hautement réfléchissant ; cache PMMA microprismatique ; éclairage parfaitement homogène ; densité lum ident. pour tous les éclairages de surface comp. le même equipemnt LEDs ; UGR  $\leq 19$  ; luminaire d'éclairage de poste de travail adapté au travail sur écran selon DIN EN 12464-1 ; luminance supérieure à  $65^\circ \leq 3000 \text{ cd} / \text{m}^2$  ; couleur de lumière 4000 K ; binning initialement MacAdam  $\leq 3$  SDCM ; CRI  $\geq 90$  ; min. 90 % du flux lumineux au bout de 50000 heures de service ; LEDs à efficacité énergétique avec rendu élevé des couleurs ; cache-piton avec 2 orifices de câblage et clip de fixation pour câblage continu ; indice de protection IP20 ; CP1 ; 220-240 V ; câblage interne au luminaire sans halogène ; convertisseur DALI-2 inclus ; accessoires doté de propriétés d'absorption acoustique ; source lumineuse remplaçable par un professionnel agréé ; dispositif de commande remplaçable par un professionnel agréé ;

## Répartition de la lumière



## Dessin de fabrication



### Général

Plafond | Suspendu

noir | RAL 9005 <sup>1</sup>

IP20

Indirect 521 lm | direct 3040 lm

total 3560 lm

### LED

4000 K

CRI  $\geq 90$

L90 / 50000 h

MacAdam initial  $\leq 3$  SDCM

R<sub>g</sub>: 96 | R<sub>f</sub>: 90 | R<sub>t(1-15)</sub>: 87

MR 0.75 | MDER 0.68

### Optique

Microprismatic | microprismatic

UGR  $\leq 19$  |  $\geq 65^\circ < 3000 \text{ cd/m}^2$

PstLM  $\leq 1.0$  <sup>2</sup> | SVM  $\leq 0.4$  <sup>2</sup>

### Electrique

DALI-2 | 1 DALI Addr.

CP1 | 220-240 V

système 29.2 W

système 122 lm/W <sup>3</sup>

### Physique

câble 1500 mm

longueur 1748 mm | largeur 180 mm | hauteur 34 mm

5.1 kg

<sup>1</sup> Code RAL

<sup>2</sup> Valeur du produit contenant à pleine charge (non atténué)

<sup>3</sup> y compris la prise en compte des pertes optiques, des pertes de l'unité de contrôle interne et de l'efficacité du dispositif d'exploitation

## Notice de montage



## Calculateur d'éclairage



# TASK S direct / indirect soft

suspended

059-5256138K



Projet / Type

Notes

Quantité / Date

## Facteur de maintenance

Temps de fonctionnement [h]	10 000	20 000	30 000	40 000	50 000
LLMF	0.98	0.97	0.95	0.93	0.92
LSF	1	1	1	1	1
MF	$LMF \times RSMF \times LLMF \times LSF$				
MF	Facteur de maintenance				
LMF <sup>a</sup>	Facteur de maintenance du luminaire				
		RSMF <sup>a</sup>	Facteur de maintenance des parois du local		
		LLMF	Facteur de maintenance du flux lumineux		
		LSF	Facteur de survie des lampes		

<sup>a</sup> Selon "CIE 97, Maintenance of indoor electric lighting systems", 2005, ISBN 3-900-734-34-8. Les valeurs doivent être déterminées par le planificateur.

## Types de disjoncteurs

Type de disjoncteur automatique	Nombre de luminaires
B10	18
B13	23
B16	28
B20	35
C10	30
C13	38
C16	46
C20	58