

TASK S direct / indirect power

suspended


059-526603XK



Projet / Type

Notes

Quantité / Date



Corps de luminaire rectangulaire avec bords arrondis en aluminium ; forme de construction extrêmement plate (15mm seulement) et élancée (180mm seulement) ; forme moderne au design élégant pour les exigences les plus poussées ; surface thermolaquée couleurs spéciales ; luminaire à suspension avec câble de 1500 mm ; réglage en hauteur sans outil au luminaire ; câble d'alimentation inclus (blanche) ; distribution directe de la lumière par LGP-Body (Light Guiding Prism) ; lumière couplée latéralement guidée vers le bas par gravure laser ; guidage lumière au moyen de matériau réflecteur hautement réfléchissant ; partie indirecte avec platines dédiées pour un flux lumineux accru et un éclairage maximal du plafond ; cache PMMA microprismatique ; éclairage parfaitement homogène ; densité lum ident. pour tous les éclairages de surface comp. le même equipemnt LEDs ; UGR ≤ 16 ; luminaire d'éclairage de poste de travail adapté au travail sur écran selon DIN EN 12464-1 ; luminance supérieure à $65^\circ \leq 3000 \text{ cd} / \text{m}^2$; couleur de lumière 3000 K ; binning initialement MacAdam $\leq 3 \text{ SDCM}$; CRI ≥ 90 ; min. 90 % du flux lumineux au bout de 50000 heures de service ; LEDs à efficacité énergétique avec rendu élevé des couleurs ; cache-piton avec 2 orifices de câblage et clip de fixation pour câblage continu ; indice de protection IP20 ; CP1 ; 220-240 V ; câblage interne au luminaire sans halogène ; convertisseur DALI-2 inclus ; accessoires doté de propriétés d'absorption acoustique ; source lumineuse remplaçable par un professionnel agréé ; dispositif de commande remplaçable par un professionnel agréé ;



Général

Plafond | Suspendu

couleurs spéciales

IP20

Indirect 2310 lm | direct 2840 lm

total 5150 lm

LED

3000 K

CRI ≥ 90

L90 / 50000 h

MacAdam initial $\leq 3 \text{ SDCM}$

R_g: 96 | R_f: 90 | R_{t1-15}: 89

MR 0.61 | MDER 0.56

Optique

Microprismatic | microprismatic

UGR ≤ 16 | $\geq 65^\circ < 3000 \text{ cd/m}^2$

PstLM ≤ 1.0 ¹ | SVM ≤ 0.4 ¹

Electrique

DALI-2 | 1 DALI Addr.

CP1 | 220-240 V

système 44 W

système 117 lm/W²

Physique

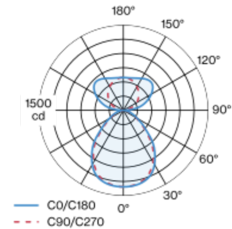
câble 1500 mm

longueur 1748 mm | largeur 180 mm | hauteur 34 mm

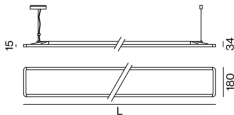
5.3 kg

¹ Valeur du produit contenant à pleine charge (non atténué)
² y compris la prise en compte des pertes optiques, des pertes de l'unité de contrôle interne et de l'efficacité du dispositif d'exploitation

Répartition de la lumière



Dessin de fabrication



Notice de montage



Calculateur d'éclairage

