

MOVE IN 45 flex round

trim

063-8221517F 063-8822118 002-90724



Projet / Type

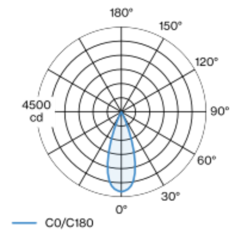
Notes

Quantité / Date



Spot rond en aluminium ; surface thermolaquée blanc signalisation ; montage sans outils en kit de montage grâce à un système breveté de loquet à billes ; luminaire à insérer avec bord continu noir profond ; approprié pour une épaisseur de plafond de 2-25 mm ; élément de spot réglable en hauteur sans outil : affleurant avec le plafond, dépassant de 25 mm ou 35 mm ; pivotant à 360° et orientable à 90° ; refroidissement passif des LED par géométrie optimisée du radiateur ; avec technologie COB (Chip on Board) pour efficacité maximale ; pas de formation d'ombres multiples ; couleur de lumière 3000 K ; binning initialement MacAdam ≤ 2 SDCM ; CRI ≥ 90 ; min. 80 % du flux lumineux au bout de 50000 heures de service ; LEDs à efficacité énergétique avec rendu élevé des couleurs ; réflecteur de grande qualité, métallisée à l'aluminium avec optique facette ; caractéristique de rayonnement précise avec angle de diffusion 36° ; bon effet anti-éblouissement grâce au point lumineux en retrait ; élément optique disponible comme accessoire ; accessoires présentés séparément ; indice de protection IP20 ; CP2 ; 220-240 V ; convertisseur inclus, non dimmable ; convertisseur câblé côté secondaire ; source lumineuse remplaçable par un professionnel agréé ; dispositif de commande remplaçable par un professionnel agréé ;

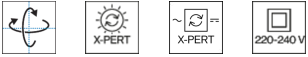
Répartition de la lumière



flood 36°

h (m)	EO° (lx)	ø (m)
1	4230	0.65
2	1060	1.29
3	470	1.94
4	260	2.59
5	170	3.23

Dessin de fabrication



Général

Plafond | Demi-encastré
inclinaison max 90°
rotation 360°
blanc signalisation | RAL 9016 ¹
Set de montage noir profond
IP20
1420 lm

LED

3000 K
CRI ≥ 90
L80 / 50000 h
MacAdam initial ≤ 2 SDCM
R_g: 99 | R_r: 90 | R_{t(15)}: 87
MR 0.6 | MDER 0.54

Optique

flood | angle de faisceau 36°
PstLM $\leq 1.0^2$ 3 4 5 | SVM $\leq 0.4^2$ 3 4 5

Electrique

non DIM
CP2 | 220-240 V
système 15.7 W | luminaire 13.4 W
luminaire 106 lm/W ⁶
36 Vf | 400 mA

Physique

bord
diamètre 77 mm | hauteur 107 mm
0.57 kg

Découpe

diamètre 65 mm
épaisseur min. du plafond 2 mm | épaisseur max. du plafond 25 mm
profondeur de l'encastrement 200 mm

¹ Code RAL ² wallwasher lens BO 45 007-1965780
³ oval lens BO 45 007-1965880 ⁴ soft lens BO 45 007-1965980
⁵ Valeur du produit contenant à pleine charge (non atténué)
⁶ y compris la prise en compte des pertes optiques et des pertes de l'unité de contrôle interne

Notice de montage



Calculateur d'éclairage



MOVE IN 45 flex round

trim

063-8221517F 063-8822118 002-90724



Projet / Type

Notes

Quantité / Date

Facteur de maintenance

Temps de fonctionnement [h]	10 000	20 000	30 000	40 000	50 000
LLMF	0.964	0.923	0.884	0.847	0.811
LSF	1	1	1	1	1
MF	LMF × RSMF × LLMF × LSF				
MF	Facteur de maintenance				
LMF ^a	Facteur de maintenance du luminaire				
		RSMF ^a	Facteur de maintenance des parois du local		
		LLMF	Facteur de maintenance du flux lumineux		
		LSF	Facteur de survie des lampes		

^a Selon "CIE 97, Maintenance of indoor electric lighting systems", 2005, ISBN 3-900-734-34-8. Les valeurs doivent être déterminées par le planificateur.

Types de disjoncteurs

Type de disjoncteur automatique	Nombre de luminaires
B10	31
B13	40
B16	50
B20	62
B25	78
C10	52
C13	67
C16	85
C20	104
C25	130

Composants

MOUNTING HOUSING with trim

COULEUR	Ø (MM)	NUMÉRO(S) ARTICLE(S)
noir profond	77	063-8822118



POWER SUPPLY

L-L-H (MM)	NUMÉRO(S) ARTICLE(S)
180-30-21	002-90724



Accessoires de montage

SPECIAL MOUNTING TOOL

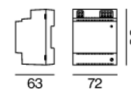
TYPE	Ø (MM)	NUMÉRO(S) ARTICLE(S)
nécessaire pour installer le boîtier d'encastrement sans bord	100	063-8912110



Accessoires électriques en option

DIN RAIL POWER SUPPLY

L-L-H (MM)	NUMÉRO(S) ARTICLE(S)
72-90-63	005-6520210



DIN RAIL LED DRIVER

TYPE	L-L-H (MM)	NUMÉRO(S) ARTICLE(S)
2 × 42W 48V DC UOUT 10–40V	36-88-59	005-6121030



Accessoires optiques

HONEYCOMB LOUVER

COULEUR	Ø (MM)	NUMÉRO(S) ARTICLE(S)
noir profond	42	007-1965188



[063-8221517F 063-8822118 002-90724] Les caractéristiques techniques sont des valeurs assignées pour une température ambiante de 25°C. Les données de flux lumineux sont soumises à une tolérance initiale de +/- 10%, celles de puissance électrique connectée à une tolérance initiale de +/- 10% et celles de température de couleur initiale de +/- 150 kelvins. Nous déclinons toute responsabilité relativement à d'éventuelles erreurs d'impression. Les CGV de XAL GmbH s'appliquent.
© XAL GmbH · Auer-Welsbach-Gasse 36 · 8055 Graz · Austria · www.xal.com

05.07.2025

MOVE IN 45 flex round

trim

063-8221517F 063-8822118 002-90724



Projet / Type

Notes

Quantité / Date

Accessoires optiques

OVAL LENS

Ø (MM)	NUMÉRO(S) ARTICLE(S)
42	007-1965880



SOFT LENS

Ø (MM)	NUMÉRO(S) ARTICLE(S)
42	007-1965980



WALLWASHER LENS

Ø (MM)	NUMÉRO(S) ARTICLE(S)
42	007-1965780

