

# MOVE IN 32 flex round

trim

063-8211417S 063-8821117 002-90742



Projet / Type

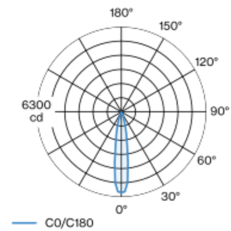
Notes

Quantité / Date



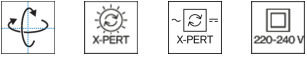
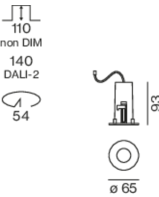
Spot rond en aluminium ; surface thermolaquée blanc signalisation ; montage sans outils en kit de montage grâce à un système breveté de loquet à billes ; luminaire à insérer avec bord continu blanc signalisation ; approprié pour une épaisseur de plafond de 2-25 mm ; élément de spot réglable en hauteur sans outil : affleurant avec le plafond, dépassant de 25 mm ou 35 mm ; pivotant à 360° et orientable à 90° ; refroidissement passif des LED par géométrie optimisée du radiateur ; avec technologie COB (Chip on Board) pour efficacité maximale ; pas de formation d'ombres multiples ; couleur de lumière 2700 K ; binning initialement MacAdam  $\leq 2$  SDCM ; CRI  $\geq 90$  ; min. 80 % du flux lumineux au bout de 50000 heures de service ; LEDs à efficacité énergétique avec rendu élevé des couleurs ; réflecteur de grande qualité, métallisée à l'aluminium avec optique facette ; caractéristique de rayonnement précise avec angle de diffusion 18° ; bon effet anti-éblouissement grâce au point lumineux en retrait ; élément optique disponible comme accessoire ; accessoires présentés séparément ; indice de protection IP20 ; CP2 ; 220-240 V ; convertisseur inclus, non dimmable ; convertisseur câblé côté secondaire ; source lumineuse remplaçable par un professionnel agréé ; dispositif de commande remplaçable par un professionnel agréé ;

## Répartition de la lumière



h (m)	EO° (lx)	ø (m)
1	5970	0.32
2	1490	0.63
3	660	0.95
4	370	1.27
5	240	1.58

## Dessin de fabrication



## Général

Plafond | Demi-encastré  
inclinaison max 90°  
rotation 360°  
blanc signalisation | RAL 9016 <sup>1</sup>  
Set de montage blanc signalisation  
IP20  
788 lm

## LED

2700 K  
CRI  $\geq 90$   
L80 / 50000 h  
MacAdam initial  $\leq 2$  SDCM  
R<sub>g</sub>: 97 | R<sub>r</sub>: 91 | R<sub>t(15)</sub>: 87  
MR 0.52 | MDER 0.47

## Optique

spot | angle de faisceau 18°  
PstLM  $\leq 1.0^2$  3 4 5 | SVM  $\leq 0.4^2$  3 4 5

## Electrique

non DIM  
CP2 | 220-240 V  
système 11.6 W | luminaire 8.7 W  
luminaire 91 lm/W <sup>6</sup>  
36 Vf | 250 mA

## Physique

bord  
diamètre 65 mm | hauteur 93 mm  
0.38 kg

## Découpe

diamètre 54 mm  
épaisseur min. du plafond 2 mm | épaisseur max. du plafond 25 mm  
profondeur de l'encastrement 110 mm

<sup>1</sup> Code RAL <sup>2</sup> soft lens BO 32 007-1965960  
<sup>3</sup> oval lens BO 32 007-1965860  
<sup>4</sup> wallwasher lens BO 32 007-1965760  
<sup>5</sup> Valeur du produit contenant à pleine charge (non atténué)  
<sup>6</sup> y compris la prise en compte des pertes optiques et des pertes de l'unité de contrôle interne

## Notice de montage



## Calculateur d'éclairage

