

MOVE IN 45 square

trim

063-8421418M 063-8842117 002-90724



Projet / Type

Notes

Quantité / Date



Général

Plafond , Demi-encastré
noir , RAL 9005 ¹
Set de montage blanc signalisation
IP20
1200 lm
luminaire 89 lm/W ²

LED

2700 K
CRI ≥ 90
L80 / 50000 h
MacAdam initial ≤ 2 SDCM
R _g : 99 , R _f : 91 , R ₍₁₋₁₅₎ : 89
MR 0.53
MDER 0.48

Optique

medium
angle de faisceau 24°
PstLM ≤ 1.0 ³
SVM ≤ 0.4 ³

Electrique

non DIM
220-240 V
système 15.9 W
luminaire 13.5 W
36 Vf
400 mA
CP2

Physique

bord
diamètre 78 mm
hauteur 105 mm
0.48 kg

Découpe

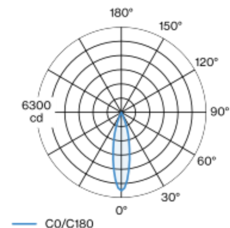
diamètre 70 mm
épaisseur min. du plafond 2 mm
épaisseur max. du plafond 25 mm
profondeur de l'encastrement 180 mm

¹ Code RAL

² y compris la prise en compte des pertes optiques et des pertes de l'unité de contrôle interne

³ Valeur du produit contenant à pleine charge (non atténué)

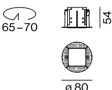
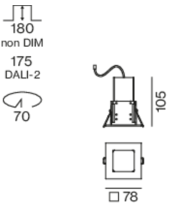
Répartition de la lumière



medium 24°

h (m)	E0° (lx)	ø (m)
1	5780	0.43
2	1440	0.86
3	640	1.30
4	360	1.73
5	230	2.16

Dessin de fabrication



Notice de montage



Calculateur d'éclairage

