

COMBO 600

trim


064-1051537K



Projet / Type

Notes

Quantité / Date



Général

Plafond / mur , Encastré

blanc , RAL9010 ¹

IP40

4060 lm

LED

3000 K

CRI \geq 80

L90 / 50000 h

sécurité photobio.RG 0 - aucun risque

initial \leq 3 MacAdam

MR 0.44

MDER 0.49

Optique

Microprismatique

UGR $<$ 19 , \geq 65° $<$ 3000 cd/m²

Électrique

DALI-2

31 W

CP1 220-240V

131 lm/W

1 adre. Dali

Physique

diamètre 616 mm

hauteur 72 mm

4.6 kg

Découpe

diamètre 605 mm

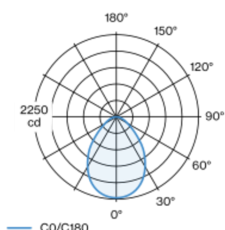
épaisseur min. plafond 10 mm

épaisseur max. plafond 25 mm

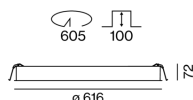
profondeur d'encastrement 100 mm

Corps de luminaire rond en aluminium ; luminaire à insérer avec bord continu ; approprié pour une épaisseur de plafond de 10-25 mm ; surface thermolaquée blanc ; montage sans outils avec fermeture par ressort à détente ; convertisseur externe pour fente plafond, câblage continu adapté ; connexion électrique au moyen du système de prises protégées contre l'inversion de polarité ; platine LED hautement réfléchissant laqué pour un degré d'efficacité amélioré ; couleur de lumière 3000 K ; binning initialement MacAdam \leq 3 SDCM ; CRI \geq 80 ; min. 90 % du flux lumineux au bout de 50000 heures de service ; LEDs à efficacité énergétique avec rendu élevé des couleurs ; niveau d'éclairage en affleurement dans le plafond ; diffuseur microprismatique PMMA ; éclairage totalement homogène grâce à la mise en œuvre d'une feuille de diffusion sur une base de polycarbonate ; meilleur rapport de l'effet de diffusion par rapport à la translucidité ; luminance identique pour toutes les variantes de taille ; UGR \leq 19 ; luminaire d'éclairage de poste de travail adapté au travail sur écran selon DIN EN 12464-1 ; luminance supérieure à 65° \leq 3000 cd / m² ; indice de protection IP40 ; CP1 220-240V ; sécurité photobiologique selon la norme IEC 62471 groupe de risque RG 0 - aucun risque ; câblage interne au luminaire sans halogène ; convertisseur DALI-2 inclus ; source lumineuse remplaçable par un professionnel agréé ; dispositif de commande remplaçable par un professionnel agréé ;

Répartition de la lumière



Dessin de fabrication



¹ Code RAL

Notice de montage



COMBO 600

trim

064-1051537K



Projet / Type

Notes

Quantité / Date

Facteur de maintenance

Temps de fonctionnement [h]	10 000	20 000	30 000	40 000	50 000
LLMF	0.98	0.96	0.94	0.91	0.9
LSF	1	1	1	1	1

MF LMF × RSMF × LLMF × LSF
MF Facteur de maintenance
LMF^a Facteur de maintenance du luminaire

RSMF^a Facteur de maintenance des parois du local
LLMF Facteur de maintenance du flux lumineux
LSF Facteur de survie des lampes

^a Selon "CIE 97, Maintenance of indoor electric lighting systems", 2005, ISBN 3-900-734-34-8. Les valeurs doivent être déterminées par le planificateur.

Types de disjoncteurs

Type de disjoncteur automatique	Nombre de luminaires
B10	9
B13	13
B16	15
B20	18
C10	18
C13	26
C16	30
C20	36

Accessoires de montage

MOUNTING RING

TYPE
pour plafond acoustique

NUMÉRO(S) ARTICLE(S)
064-1906500

