

# MOVE IN 45 square

trim

063-8421418S 063-8842117 002-90722



Projet / Type

Notes

Quantité / Date



## Général

Plafond , Demi-encastré

noir , RAL 9005 <sup>1</sup>

Set de montage blanc signalisation

IP20

1040 lm

luminaire 81 lm/W<sup>2</sup>

## LED

2700 K

CRI ≥ 90

L80 / 50000 h

MacAdam initial ≤ 2 SDCM

R<sub>g</sub>: 99 , R<sub>f</sub>: 91 , R<sub>(1-15)</sub>: 89

MR 0.53

MDER 0.48

## Optique

spot

angle de faisceau 12°

PstLM ≤ 1.0 <sup>3</sup>

SVM ≤ 0.4 <sup>3</sup>

## Electrique

non DIM

220-240 V

système 15.0 W

luminaire 12.7 W

37 Vf

350 mA

CP2

## Physique

bord

diamètre 78 mm

hauteur 105 mm

0.66 kg

## Découpe

diamètre 70 mm

épaisseur min. du plafond 2 mm

épaisseur max. du plafond 25 mm

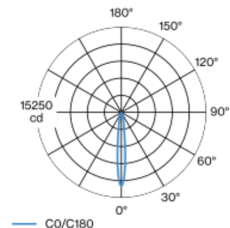
profondeur de l'encastrement 180 mm

<sup>1</sup> Code RAL

<sup>2</sup> y compris la prise en compte des pertes optiques et des pertes de l'unité de contrôle interne

<sup>3</sup> Valeur du produit contenant à pleine charge (non atténué)

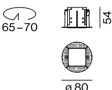
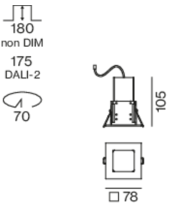
## Répartition de la lumière



spot 12°

| h (m) | E0° (lx) | ø (m) |
|-------|----------|-------|
| 1     | 13200    | 0.21  |
| 2     | 3300     | 0.42  |
| 3     | 1500     | 0.63  |
| 4     | 800      | 0.84  |
| 5     | 500      | 1.06  |

## Dessin de fabrication



## Notice de montage



## Calculateur d'éclairage

