

COMBO 900

trim

064-10716370



Projet / Type

Notes

Quantité / Date



Général

Plafond / mur , Encastré

blanc , RAL9010¹

IP40

7880 lm

LED

4000 K

CRI ≥ 80

L90 / 50000 h

sécurité photobio.RG 0 - aucun risque

initial ≤ 3 MacAdam

MR 0.6

MDER 0.66

Optique

Opal

Électrique

DALI-2

58 W

CP1 220-240V

136 lm/W

1 adre. Dali

Physique

diamètre 916 mm

hauteur 105 mm

11.3 kg

Découpe

diamètre 905 mm


épaisseur min. plafond 10 mm

épaisseur max. plafond 25 mm

profondeur d'encastrement 105 mm

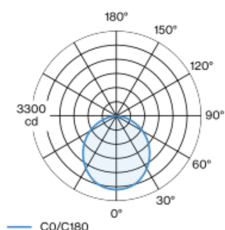
¹ Code RAL

Notice de montage

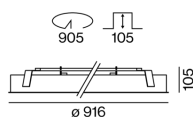


Corps de luminaire rond en aluminium ; luminaire à insérer avec bord continu ; approprié pour une épaisseur de plafond de 10-25 mm ; surface thermolaquée blanc ; convertisseur externe pour fente plafond, câblage continu adapté ; connexion électrique au moyen du système de prises protégées contre l'inversion de polarité ; platine LED hautement réfléchissant laqué pour un degré d'efficacité amélioré ; couleur de lumière 4000 K ; binning initialement MacAdam ≤ 3 SDCM ; CRI ≥ 80 ; min. 90 % du flux lumineux au bout de 50000 heures de service ; LEDs à efficacité énergétique avec rendu élevé des couleurs ; niveau d'éclairage en affleurement dans le plafond ; diffuseur PMMA, à éclairage parfaitement homogène, satiné ; luminance identique pour toutes les variantes de taille ; indice de protection IP40 ; CP1 220-240V ; sécurité photobiologique selon la norme IEC 62471 groupe de risque RG 0 - aucun risque ; câblage interne au luminaire sans halogène ; convertisseur DALI-2 inclus ; source lumineuse remplaçable par un professionnel agréé ; dispositif de commande remplaçable par un professionnel agréé ;

Répartition de la lumière



Dessin de fabrication



COMBO 900

trim

064-10716370



Projet / Type

Notes

Quantité / Date

Facteur de maintenance

Temps de fonctionnement [h]	10 000	20 000	30 000	40 000	50 000
LLMF	0.98	0.96	0.94	0.91	0.9
LSF	1	1	1	1	1

MF	LMF × RSMF × LLMF × LSF	RSMF ^a	Facteur de maintenance des parois du local		
MF	Facteur de maintenance	LLMF	Facteur de maintenance du flux lumineux		
LMF ^a	Facteur de maintenance du luminaire	LSF	Facteur de survie des lampes		

^a Selon "CIE 97, Maintenance of indoor electric lighting systems", 2005, ISBN 3-900-734-34-8. Les valeurs doivent être déterminées par le planificateur.

Types de disjoncteurs

Type de disjoncteur automatique	Nombre de luminaires
B10	9
B13	12
B16	15
B20	19
C10	15
C13	20
C16	25
C20	31

Accessoires de montage

MOUNTING RING

TYPE	NUMÉRO(S) ARTICLE(S)
pour plafond acoustique	064-1906700

